

Муниципальное бюджетное дошкольное образовательное учреждение
г. Владимира
"Детский сад № 57"

ПРИНЯТО
Педагогическим советом № 1
Протокол № 1
«31» августа 2023 год



УТВЕРЖДАЮ
Заведующий МБДОУ «Детский сад 57»
О. В. Маврина
Приказ № 01-20/16 от 31.08.2023 г.

Образовательная программа дошкольного образования

муниципального бюджетного дошкольного образовательного
учреждения г. Владимира
"Детский сад № 57"

Владимир, 2023

СОДЕРЖАНИЕ

1. ЦЕЛЕВОЙ РАЗДЕЛ		
	Пояснительная записка	4
1.1.	Цели и задачи реализации Программы	6
1.2.	Принципы и подходы к формированию Программы	8
1.3.	Значимые для разработки и реализации Программы характеристики	9
1.4.	Планируемые результаты реализации Программы	11
1.4.1.	Планируемые результаты в раннем возрасте (к трем годам)	12
1.4.2.	Планируемые результаты в дошкольном возрасте	13
1.5.	Планируемые результаты на этапе завершения освоения Программы	19
1.6.	Педагогическая диагностика достижения планируемых результатов	21
2. СОДЕРЖАТЕЛЬНЫЙ РАЗДЕЛ		
2.1.	Описание образовательной деятельности в соответствии с направлениями развития ребенка в пяти образовательных областях	25
2.1.1.	Социально – коммуникативное развитие	25
2.1.2.	Познавательное развитие	40
2.1.3.	Речевое развитие	55
2.1.4.	Художественно – эстетическое развитие	72
2.1.5.	Физическое развитие	116
2.2.	Описание вариативных форм, способов, методов и средств реализации Программы	138
2.3.	Особенности образовательной деятельности разных видов и культурных практик	142
2.4.	Взаимодействие педагогического коллектива с семьями обучающихся	148
2.5.	Формируемая часть программы (региональный компонент)	149
2.6.	Направления и задачи коррекционно-развивающей работы (далее - КРР) с детьми дошкольного возраста	155
2.7.	Рабочая программа воспитания	164
	ЦЕЛЕВОЙ РАЗДЕЛ	
	Цели и задачи воспитания	165
	Направления воспитания	165
	Принципы воспитания	167
	Целевые ориентиры воспитания	168
	СОДЕРЖАТЕЛЬНЫЙ РАЗДЕЛ	
	Уклад образовательной организации	171
	Воспитывающая среда образовательной организации	172
	Общности образовательной организации	173
	Задачи воспитания в образовательных областях	175
	Формы совместной деятельности в ДОО	181
	Организация развивающей предметно-пространственной среды	186
	ОРГАНИЗАЦИОННЫЙ РАЗДЕЛ	
	Кадровое обеспечение рабочей программы воспитания	186
	Нормативно-методическое обеспечение	189
	Требования к условиям, обеспечивающим достижение планируемых личностных результатов в работе с особыми категориями детей	190
	Календарный план воспитательной работы	191
3. ОРГАНИЗАЦИОННЫЙ РАЗДЕЛ		
3.1.	Психолого-педагогические условия реализации Программы	196
3.2.	Особенности организации развивающей предметно- пространственной среды (РППС)	197

3.3.	Материально-техническое обеспечение Программы, обеспеченность методическими материалами и средствами обучения и воспитания.	202
3.4.	Перечень литературных, музыкальных, художественных, анимационных произведений для реализации Программы	204
3.5.	Кадровые условия реализации Программы.	205
3.6	Режим и распорядок дня	
ДОПОЛНИТЕЛЬНЫЙ РАЗДЕЛ		
	Краткая презентация Программы	209

1. ЦЕЛЕВОЙ РАЗДЕЛ

Пояснительная записка

Образовательная программа дошкольного образования муниципального бюджетного дошкольного образовательного учреждения г. Владимира «Детский сад № 57» (далее – Программа) разработана в соответствии с федеральным государственным образовательным стандартом дошкольного образования (утвержден приказом Минобрнауки России от 17 октября 2013 г. № 1155, зарегистрировано в Минюсте России 14 ноября 2013 г., регистрационный № 30384; в редакции приказа Минпросвещения России от 8 ноября 2022 г. № 955, зарегистрировано в Минюсте России 6 февраля 2023 г., регистрационный № 72264) (далее – ФГОСДО) и федеральной образовательной программой дошкольного образования (утверждена приказом Минпросвещения России от 25 ноября 2022 г. № 1028, зарегистрировано в Минюсте России 28 декабря 2022 г., регистрационный № 71847) (далее – ФОП ДО).

Срок действия образовательной программы не ограничен, программа действует до принятия новой.

Нормативно-правовой основой для разработки Программы являются следующие нормативно-правовые документы:

– Указ Президента Российской Федерации от 7 мая 2018 г. № 204 «О национальных целях и стратегических задачах развития Российской Федерации на период до 2024 года»;

– Указ Президента Российской Федерации от 21 июля 2020 г. № 474 «О национальных целях развития Российской Федерации на период до 2030 года»;

– Указ Президента Российской Федерации от 9 ноября 2022 г. № 809 «Об утверждении основ государственной политики по сохранению и укреплению традиционных российских духовно-нравственных ценностей»

– Федеральный закон от 29 декабря 2012 г. № 273-ФЗ «Об образовании в Российской Федерации»;

– Федеральный закон от 31 июля 2020 г. № 304-ФЗ «О внесении изменений в Федеральный закон «Об образовании в Российской Федерации» по вопросам воспитания обучающихся»

– Федеральный закон от 24 сентября 2022 г. № 371-ФЗ «О внесении изменений в Федеральный закон «Об образовании в Российской Федерации» и статью 1 Федерального закона «Об обязательных требованиях в Российской Федерации»

– Распоряжение Правительства Российской Федерации от 29 мая 2015 г. № 999-р «Об утверждении Стратегии развития воспитания в Российской Федерации на период до 2025 года»;

– Федеральный государственный образовательный стандарт дошкольного образования (утвержден приказом Минобрнауки России от 17 октября 2013 г. № 1155, зарегистрировано в Минюсте России 14 ноября 2013 г., регистрационный № 30384; в редакции приказа Минпросвещения России от 8 ноября 2022 г. № 955, зарегистрировано в Минюсте России 6 февраля 2023 г., регистрационный № 72264);

– Федеральная образовательная программа дошкольного образования (утверждена приказом Минпросвещения России от 25 ноября 2022 г. № 1028, зарегистрировано в Минюсте России 28 декабря 2022 г., регистрационный № 71847);

– Порядок организации и осуществления образовательной деятельности по основным

общеобразовательным программам – образовательным программам дошкольного образования (утверждена приказом Минпросвещения России от 31 июля 2020 года № 373, зарегистрировано в Минюсте России 31 августа 2020 г., регистрационный № 59599);

– Санитарные правила СП 2.4.3648-20 «Санитарно-эпидемиологические требования к организациям воспитания и обучения, отдыха и оздоровления детей и молодежи (утверждены постановлением Главного государственного санитарного врача Российской Федерации от 28 сентября 2020 г. № 28, зарегистрировано в Минюсте России 18 декабря 2020 г., регистрационный № 61573);

- Устав МБДОУ «Детский сад № 57»;
- локальные акты МБДОУ «Детский сад № 57».

Программа отвечает образовательному запросу социума, обеспечивает развитие личности детей дошкольного возраста в различных видах общения и деятельности с учетом их возрастных, индивидуальных, психологических и физиологических особенностей, в том числе достижение детьми дошкольного возраста уровня развития, необходимого и достаточного для успешного освоения ими образовательных программ начального общего образования, на основе индивидуального подхода к детям дошкольного возраста и специфичных для детей дошкольного возраста видов деятельности.

Программа состоит из обязательной части и части, формируемой участниками образовательных отношений. Обе части являются взаимодополняющими и необходимыми с точки зрения реализации требований ФГОС ДО.

Обязательная часть Программы соответствует ФОП ДО и обеспечивает:

- воспитание и развитие ребенка дошкольного возраста как гражданина Российской Федерации, формирование основ его гражданской и культурной идентичности на доступном его возрасту содержании доступными средствами;
- создание единого ядра содержания дошкольного образования (далее – ДО), ориентированного на приобщение детей к духовно-нравственным и социокультурным ценностям русского народа, воспитание подрастающего поколения как знающего и уважающего историю и культуру своей семьи, большой и малой Родины;
- создание единого федерального образовательного пространства воспитания и обучения детей от рождения до поступления в начальную школу, обеспечивающего ребенку и его родителям (законным представителям), равные, качественные условия ДО, вне зависимости от места и региона проживания.

В части, формируемой участниками образовательных отношений, представлены выбранные участниками образовательных отношений программы, направленные на развитие детей в образовательных областях, видах деятельности и культурных практиках (парциальные образовательные программы), отобранные с учетом приоритетных направлений, климатических особенностей, а также для обеспечения коррекции нарушений развития и ориентированные на потребность детей и их родителей:

Объем обязательной части Программы составляет не менее 60% от ее общего объема; части, формируемой участниками образовательных отношений, не более 40%.

Программа представляет собой учебно-методическую документацию, в составе которой:

- рабочая программа воспитания,
- режим и распорядок дня для всех возрастных групп ДОО,
- календарный план воспитательной работы.

В соответствии с требованиями ФГОС ДО в Программе содержится **целевой, содержательный и организационный разделы.**

В целевом разделе Программы представлены цели, задачи, принципы и подходы к ее формированию; планируемые результаты освоения Программы в младенческом, раннем, дошкольном возрастах, а также на этапе завершения освоения Программы; характеристики особенностей развития детей раннего и дошкольного возрастов, подходы к педагогической диагностике планируемых результатов.

Содержательный раздел Программы включает описание:

– задач и содержания образовательной деятельности по каждой из образовательных областей для всех возрастных групп обучающихся (социально-коммуникативное, познавательное, речевое, художественно-эстетическое, физическое развитие) в соответствии

с федеральной программой и с учетом используемых методических пособий, обеспечивающих реализацию данного содержания.

– вариативных форм, способов, методов и средств реализации Федеральной программы

с учетом возрастных и индивидуальных особенностей воспитанников, специфики их образовательных потребностей и интересов;

– особенностей образовательной деятельности разных видов и культурных практик;

– способов поддержки детской инициативы;

– особенностей взаимодействия педагогического коллектива с семьями обучающихся;

– образовательной деятельности по профессиональной коррекции нарушений развития детей.

Содержательный раздел включает рабочую программу воспитания, которая раскрывает задачи и направления воспитательной работы, предусматривает приобщение детей

к российским традиционным духовным ценностям, включая культурные ценности своей этнической группы, правилам и нормам поведения в российском обществе.

Организационный раздел Программы включает описание:

– психолого-педагогических и кадровых условий реализации Программы;

– организации развивающей предметно-пространственной среды (далее – РППС);

– материально-техническое обеспечение Программы;

– обеспеченность методическими материалами и средствами обучения и воспитания.

В разделе представлены режим и распорядок дня во всех возрастных группах, календарный план воспитательной работы.

1.1. Цели и задачи реализации Программы

Учитывая содержание пункта 1 статьи 64 Федерального закона «Об образовании в Российской Федерации» и пункта 1 раздела 1 ФОП ДО, **целями** Программы являются:

➤ разностороннее развитие детей дошкольного возраста с учетом их возрастных и индивидуальных особенностей,

➤ достижение детьми дошкольного возраста уровня развития, необходимого и достаточного для успешного освоения ими образовательных программ начального общего образования, на основе индивидуального подхода к детям дошкольного возраста и специфичных для детей дошкольного возраста видов деятельности на основе духовно-

нравственных ценностей российского народа, исторических и национально-культурных традиций.

К традиционным российским духовно-нравственным ценностям относятся, прежде всего, жизнь, достоинство, права и свободы человека, патриотизм, гражданственность, служение Отечеству и ответственность за его судьбу, высокие нравственные идеалы, крепкая семья, созидательный труд, приоритет духовного над материальным, гуманизм, милосердие, справедливость, коллективизм, взаимопомощь и взаимоуважение, историческая память и преемственность поколений, единство народов России¹.

Программа, в соответствии с Федеральным законом «Об образовании в Российской Федерации», направлена на формирование общей культуры, развитие физических, интеллектуальных, нравственных, эстетических и личностных качеств, формирование предпосылок учебной деятельности, сохранение и укрепление здоровья детей дошкольного возраста.

Цели Программы достигаются через решение следующих задач (п. 1.6. ФГОС ДО, п. 1.1.1 ФОП ДО):

- 1) обеспечение единых для Российской Федерации содержания ДО и планируемых результатов освоения образовательной программы ДО;
- 2) охрана и укрепление физического и психического здоровья детей, в том числе их эмоционального благополучия;
- 3) приобщение детей (в соответствии с возрастными особенностями) к базовым ценностям российского народа – жизнь, достоинство, права и свободы человека, патриотизм, гражданственность, высокие нравственные идеалы, крепкая семья, созидательный труд, приоритет духовного над материальным, гуманизм, милосердие, справедливость, коллективизм, взаимопомощь и взаимоуважение, историческая память и преемственность поколений, единство народов России; создание условий для формирования ценностного отношения к окружающему миру, становления опыта действий и поступков на основе осмысления ценностей;
- 4) обеспечение равных возможностей для полноценного развития каждого ребёнка в период дошкольного детства независимо от места жительства, пола, нации, языка, социального статуса, психофизиологических и других особенностей (в том числе ограниченных возможностей здоровья), с учетом разнообразия образовательных потребностей и индивидуальных возможностей;
- 5) создание благоприятных условий развития детей в соответствии с их возрастными и индивидуальными особенностями и склонностями, развития способностей и творческого потенциала каждого ребёнка как субъекта отношений с самим собой, другими детьми, взрослыми и миром;
- 6) объединение обучения и воспитания в целостный образовательный процесс на основе духовно-нравственных и социокультурных ценностей и принятых в обществе правил и норм поведения в интересах человека, семьи, общества;
- 7) формирование общей культуры личности детей, в том числе ценностей здорового образа жизни, обеспечение развития физических, личностных, нравственных качеств и основ патриотизма, интеллектуальных и художественно-творческих

¹ Пункт 5 Основ государственной политики по сохранению и укреплению традиционных российских духовно-нравственных ценностей, утверждённых Указом Президента Российской Федерации от 9 ноября 2022 г. № 809 (Собрание законодательства Российской Федерации, 2022, № 46, ст. 7977).

способностей ребёнка, его инициативности, самостоятельности и ответственности, формирование предпосылок учебной деятельности;

8) формирование социокультурной среды, соответствующей возрастным, индивидуальным, психологическим и физиологическим особенностям детей;

9) обеспечение психолого-педагогической поддержки семьи и повышение компетентности родителей (законных представителей) в вопросах развития и образования, охраны и укрепления здоровья детей;

10) обеспечение преемственности целей, задач и содержания дошкольного общего и начального общего образования;

11) достижение детьми на этапе завершения ДО уровня развития, необходимого и достаточного для успешного освоения ими образовательных программ начального общего образования.

1.2. Принципы и подходы к формированию Программы

Федеральная программа построена на следующих **принципах**, установленных ФГОС ДО:

1) полноценное проживание ребенком всех этапов детства (младенческого, раннего и дошкольного возраста), обогащение (амплификация) детского развития;

2) построение образовательной деятельности на основе индивидуальных особенностей каждого ребенка, при котором сам ребенок становится активным в выборе содержания своего образования, становится субъектом образования;

3) содействие и сотрудничество детей и родителей (законных представителей), совершеннолетних членов семьи, принимающих участие в воспитании детей младенческого, раннего и дошкольного возрастов, а также педагогических работников² (далее вместе – взрослые);

4) признание ребёнка полноценным участником (субъектом) образовательных отношений;

5) поддержка инициативы детей в различных видах деятельности;

6) сотрудничество ДОО с семьей;

7) приобщение детей к социокультурным нормам, традициям семьи, общества и государства;

8) формирование познавательных интересов и познавательных действий ребенка в различных видах деятельности;

9) возрастная адекватность дошкольного образования (соответствие условий, требований, методов возрасту и особенностям развития);

10) учет этнокультурной ситуации развития детей.

Основные подходы к формированию Программы.

Программа:

– сформирована на основе требований ФГОС ДО и ФОП ДО, предъявляемых к структуре образовательной программы дошкольного образования;

– определяет содержание и организацию образовательной деятельности на уровне дошкольного образования;

² Пункт 21 статьи 2 Федерального закона от 29 декабря 2012 г. № 273-ФЗ «Об образовании в Российской Федерации» (Собрание законодательства Российской Федерации, 2012, № 53, ст. 7598).

– обеспечивает развитие личности детей дошкольного возраста в различных видах общения и деятельности с учетом их возрастных, индивидуальных, психологических и физиологических особенностей;

– сформирована как программа психолого-педагогической поддержки позитивной социализации и индивидуализации, развития личности детей дошкольного возраста и определяет комплекс основных характеристик дошкольного образования (базовые объем, содержание и планируемые результаты освоения Программы).

Значимые для разработки и реализации программы характеристики.

Основные участники реализации Программы: педагоги, обучающиеся, родители (законные представители).

Социальными заказчиками реализации Программы как комплекса образовательных услуг выступают, в первую очередь, родители (законные представители) обучающихся, как гаранты реализации прав ребенка на уход, присмотр и оздоровление, воспитание и обучение.

Особенности разработки Программы:

- условия, созданные в ДОО для реализации целей и задач Программы;
- социальный заказ родителей (законных представителей);
- детский контингент;
- кадровый состав педагогических работников;
- культурно-образовательные особенности МБДОУ «Детский сад № 57»;
- климатические особенности;
- взаимодействие с социумом.

1.3. Значимые для разработки и реализации Программы характеристики, в т.ч. характеристики особенностей развития детей раннего и дошкольного возраста

При разработке Программы учитывались следующие значимые характеристики: географическое месторасположение; социокультурная среда; контингент воспитанников; характеристики особенностей развития детей раннего и дошкольного возраста.

Основными направлениями	Условия места осуществления образовательной деятельности
<i>Климатические особенности</i>	Город Владимир расположен на высоком берегу реки Клязьмы на пересечении двух природных районов: безлесной возвышенности и болотистой низменности, покрытой лесами. Вместе с нахождением в умеренном поясе это сформировало особый микроклимат города. Большую часть времени небо облачное или пасмурное, ясных дней бывает не больше третьей части года. Хотя снег случается 122 дня за год, а дождь идет в среднем около 135, осадков выпадает всего 584 мм, что значительно меньше, чем в Москве и Санкт-Петербурге. Осадков выпадает где-то на уровне Анапы, Воронежа, Сургута, но больше, чем в Красноярске, Омске или Самаре. Континентальность климата гарантирует температурные режимы на любой вкус: от –43 до +37, но в целом средняя температура зимних месяцев –8 градусов, а летних — 17. Это холоднее, чем в упоминаемых Москве и Петербурге. Климат немного похож по температурному режиму на Нижний Новгород, но там больше осадков.

	<p>Климатические условия Центрального региона имеют свои особенности: климат центральной части России умеренно континентальный, что объясняется удаленностью этой части от океанов; зима, как правило, затяжная; лето – непродолжительное, но теплое, иногда бывает очень жаркое; весной выпадает небольшое количество осадков, а вот осень дождливая. Исходя из этого, в образовательный процесс учреждения включены мероприятия, направленные на оздоровление детей, повышение сопротивляемости организма и предупреждение обострения аллергических реакций:</p> <ul style="list-style-type: none"> – режим дня всех возрастных групп наполняется активной двигательной, игровой деятельностью, включены бодрящая гимнастика после сна, упражнения для расслабления, дыхательная гимнастика, гимнастика для глаз; – в холодное время года (при благоприятных погодных условиях) удлиняется пребывание детей на прогулке; – в теплое время – жизнедеятельность детей организуется на открытом воздухе.
<p>Национально-культурные особенности</p>	<p>Владимир - старинный русский город, основанный еще в 990 году. Со дня основания в городе возводили крепости, дворцы, храмы и многое другое. Хотя за время существования он подвергался множественным набегам монголо-татар и войнам, в нем сохранилось множество уникальных архитектурных шедевров, часть из которых попала в списки Всемирного наследия, созданные ЮНЕСКО. Город Владимир, благодаря множеству достопримечательностей, одно из наиболее посещаемых мест Золотого Кольца. Он привлекает туристов архитектурными шедеврами, многочисленными музеями и многим другим. Свидетельство красоты и величия города - Золотые Ворота, Дмитриевский и Успенский соборы, церковь Покрова на Нерли и многим другим.</p> <p>По данным Переписи населения России 2010 года во Владимирской области национальный состав региона насчитывает несколько десятков народностей, основными из которых традиционно для нашей области являются русские (около 95%), украинцы (чуть более 1 %), а также татары, белорусы, армяне, мордва, азербайджанцы, чуваша, цыгане и молдаване.</p> <p>Многие национально-культурные общественные объединения Владимира, землячества и диаспоры отмечают свои традиционные праздники уже не в узком кругу, а при участии многочисленных гостей, охотно принимающих участие в празднестве. В нашем городе складывались традиции взаимного интереса, уважения к укладу жизни, обычаям друг друга представителей разных народов.</p> <p>Содержание дошкольного образования МБДОУ включает в себя вопросы истории и культуры родного города, природного, социального и рукотворного мира, который с детства окружает маленького Владимирца. Поликультурное воспитание строится на основе изучения</p>

	национальных традиций семей воспитанников дошкольного учреждения. Дошкольники знакомятся с самобытностью русской и других национальных культур, представителями которых являются участники образовательного процесса.
--	---

Географическое месторасположение

Юридический адрес: 600001, Россия, Владимирская область, город Владимир, улица Разина, дом 14

Фактический адрес: 600001, Россия, Владимирская область, город Владимир, улица Разина, дом 14

1.4. Планируемые результаты реализации Программы

В соответствии с ФГОС ДО специфика дошкольного детства и системные особенности ДО делают неправомерными требования от ребенка дошкольного возраста конкретных образовательных достижений. Поэтому результаты освоения Программы представлены в виде целевых ориентиров ДО и представляют собой *возрастные характеристики возможных достижений ребенка к завершению ДО*.

Реализация образовательных целей и задач Программы направлена на достижение целевых ориентиров ДО, которые описаны как основные характеристики развития ребенка.


Основные характеристики развития ребенка представлены в виде перечисления возможных достижений воспитанников на разных возрастных этапах дошкольного детства.

В соответствии с периодизацией психического развития ребенка согласно культурно - исторической психологии, дошкольное детство подразделяется на три возраста: младенческий (первое и второе полугодия жизни), ранний (от 1 года до 3 лет) и дошкольный возраст (от 3 до 7 лет).

Обозначенные в Программе возрастные ориентиры «к одному году», «к трем, четырем, пяти, шести годам» имеют условный характер, что предполагает широкий возрастной диапазон для достижения ребенком планируемых результатов. Это связано с неустойчивостью, гетерохронностью и индивидуальным темпом психического развития детей в дошкольном детстве, особенно при прохождении критических периодов. По этой причине ребенок может продемонстрировать обозначенные в планируемых результатах возрастные характеристики развития раньше или позже заданных возрастных ориентиров.

Степень выраженности возрастных характеристик возможных достижений может различаться у детей одного возраста по причине высокой индивидуализации их психического развития и разных стартовых условий освоения образовательной программы. Обозначенные различия не должны быть констатированы как трудности ребенка в освоении основной образовательной программы Организации и не подразумевают его включения в соответствующую целевую группу.

1.4.1. Планируемые результаты в раннем возрасте


в раннем возрасте, к трем годам	
--	---

К трем годам:

- у ребенка развита крупная моторика, он активно использует освоенные ранее движения, начинает осваивать бег, прыжки, повторяет за взрослым простые имитационные упражнения, понимает указания взрослого, выполняет движения по зрительному и звуковому ориентирам;
 - ребёнок демонстрирует элементарные культурно-гигиенические навыки, владеет простейшими навыками самообслуживания (одевание, раздевание, самостоятельно ест и тому подобное);
 - ребёнок стремится к общению со взрослыми, реагирует на их настроение; ребёнок проявляет интерес к сверстникам; наблюдает за их действиями и подражает им; играет рядом;
 - ребёнок понимает и выполняет простые поручения взрослого; ребёнок стремится проявлять самостоятельность в бытовом и игровом поведении;
 - ребёнок способен направлять свои действия на достижение простой, самостоятельно поставленной цели; знает, с помощью каких средств и в какой последовательности продвигаться к цели;
 - ребёнок владеет активной речью, использует в общении разные части речи, простые предложения из 4-х слов и более, включенные в общение; может обращаться с вопросами и просьбами;
 - ребёнок проявляет интерес к стихам, сказкам, повторяет отдельные слова и фразы за взрослым;
 - ребёнок рассматривает картинки, показывает и называет предметы, изображенные на них;
 - ребёнок различает и называет основные цвета, формы предметов, ориентируется в основных пространственных и временных отношениях; ребёнок осуществляет поисковые и обследовательские действия; ребёнок знает основные особенности внешнего облика человека, его деятельности; свое имя, имена близких; демонстрирует первоначальные представления о населенном пункте, в котором живет (город, село и так далее);
 - ребёнок имеет представления об объектах живой и неживой природы ближайшего окружения и их особенностях, проявляет положительное отношение и интерес к взаимодействию с природой, наблюдает за явлениями природы, старается не причинять вред живым объектам;
 - ребёнок с удовольствием слушает музыку, подпевает, выполняет простые танцевальные движения;
 - ребёнок эмоционально откликается на красоту природы и произведения искусства;
 - ребёнок осваивает основы изобразительной деятельности (лепка, рисование) и конструирования: может выполнять уже довольно сложные постройки (гараж, дорогу к нему, забор) и играть с ними; рисует дорожки, дождик, шарики; лепит палочки, колечки, лепешки;

- ребёнок активно действует с окружающими его предметами, знает названия, свойства и назначение многих предметов, находящихся в его повседневном обиходе;
- ребёнок в играх отображает действия окружающих («готовит обед», «ухаживает за больным» и другое), воспроизводит не только их последовательность и взаимосвязь, но и социальные отношения (ласково обращается с куклой, делает ей замечания), заранее определяет цель («Я буду лечить куклу»).

1.4.2. Планируемые результаты в дошкольном возрасте

к четырем годам	
-----------------	---

К четырем годам:

- ребенок демонстрирует положительное отношение к разнообразным физическим упражнениям, проявляет избирательный интерес к отдельным двигательным действиям (бросание и ловля, ходьба, бег, прыжки) и подвижным играм;
- ребёнок проявляет элементы самостоятельности в двигательной деятельности, с интересом включается в подвижные игры, стремится к выполнению правил и основных ролей в игре, выполняет простейшие правила построения и перестроения, выполняет ритмические упражнения под музыку;
- ребёнок демонстрирует координацию движений при выполнении упражнений, сохраняет равновесие при ходьбе, беге, прыжках, способен реагировать на сигналы, переключаться с одного движения на другое, выполнять движения в общем для всех темпе;
- ребёнок владеет культурно-гигиеническими навыками: умывание, одевание и тому подобное, соблюдает требования гигиены, имеет первичные представления о факторах, положительно влияющих на здоровье;
- ребёнок проявляет доверие к миру, положительно оценивает себя, говорит о себе в первом лице;
- ребёнок откликается эмоционально на ярко выраженное состояние близких и сверстников по показу и побуждению взрослых; дружелюбно настроен в отношении других детей;
- ребёнок владеет элементарными нормами и правилами поведения, связанными с определенными разрешениями и запретами («можно», «нельзя»), демонстрирует стремление к положительным поступкам;
- ребёнок демонстрирует интерес к сверстникам в повседневном общении и бытовой деятельности, владеет элементарными средствами общения в процессе взаимодействия со сверстниками;
- ребёнок проявляет интерес к правилам безопасного поведения; осваивает безопасные способы обращения со знакомыми предметами ближайшего окружения;
- ребёнок охотно включается в совместную деятельность со взрослым, подражает его действиям, отвечает на вопросы взрослого и комментирует его действия в процессе совместной деятельности;
- ребёнок произносит правильно в словах все гласные и согласные звуки, кроме шипящих и сонорных, согласовывает слова в предложении в роде, числе и падеже, повторяет за педагогическим работником (далее - педагог) рассказы из 3-4 предложений,

пересказывает знакомые литературные произведения, использует речевые формы вежливого общения;

- ребёнок понимает содержание литературных произведений и участвует в их драматизации, рассматривает иллюстрации в книгах, запоминает небольшие потешки, стихотворения, эмоционально откликается на них;

- ребёнок демонстрирует умения вступать в речевое общение со знакомыми взрослыми: понимает обращенную к нему речь, отвечает на вопросы, используя простые распространенные предложения; проявляет речевую активность в общении со сверстником;

- ребёнок совместно со взрослым пересказывает знакомые сказки, короткие стихи;

- ребёнок демонстрирует познавательную активность в деятельности, проявляет эмоции удивления в процессе познания, отражает в общении и совместной деятельности со взрослыми и сверстниками полученные представления о предметах и объектах ближайшего окружения, задает вопросы констатирующего и проблемного характера;

- ребёнок проявляет потребность в познавательном общении со взрослыми; демонстрирует стремление к наблюдению, сравнению, обследованию свойств и качеств предметов, к простейшему экспериментированию с предметами и материалами: проявляет элементарные представления о величине, форме и количестве предметов и умения сравнивать предметы по этим характеристикам; ребёнок проявляет интерес к миру, к себе и окружающим людям;

- ребёнок знает об объектах ближайшего окружения: о родном населенном пункте, его названии, достопримечательностях и традициях;

- ребёнок имеет представление о разнообразных объектах живой и неживой природы ближайшего окружения, выделяет их отличительные особенности и свойства, различает времена года и характерные для них явления природы, имеет представление о сезонных изменениях в жизни животных, растений и человека, интересуется природой, положительно относится ко всем живым существам, знает о правилах поведения в природе, заботится о животных и растениях, не причиняет им вред;

- ребёнок способен создавать простые образы в рисовании и аппликации, строить простую композицию с использованием нескольких цветов, создавать несложные формы из глины и теста, видоизменять их и украшать; использовать простые строительные детали для создания постройки с последующим её анализом;

- ребёнок с интересом вслушивается в музыку, запоминает и узнает знакомые произведения, проявляет эмоциональную отзывчивость, различает музыкальные ритмы, передает их в движении;

- ребёнок активно взаимодействует со сверстниками в игре, принимает на себя роль и действует от имени героя, строит ролевые высказывания, использует предметы-заместители, разворачивает несложный игровой сюжет из нескольких эпизодов;

- ребёнок в дидактических играх действует в рамках правил, в театрализованных играх разыгрывает отрывки из знакомых сказок, рассказов, передает интонацию и мимические движения.



К пяти годам:

- ребёнок проявляет интерес к разнообразным физическим упражнениям, действиям с физкультурными пособиями, настойчивость для достижения результата, испытывает потребность в двигательной активности;
- ребёнок демонстрирует координацию, быстроту, силу, выносливость, гибкость, ловкость, развитие крупной и мелкой моторики, активно и с интересом выполняет основные движения, общеразвивающие упражнения и элементы спортивных упражнений, с желанием играет в подвижные игры, ориентируется в пространстве, переносит освоенные движения в самостоятельную деятельность;
- ребёнок стремится узнать о правилах здорового образа жизни, готов элементарно охарактеризовать свое самочувствие, привлечь внимание взрослого в случае недомогания;
- ребёнок стремится к самостоятельному осуществлению процессов личной гигиены, их правильной организации;
- ребёнок выполняет самостоятельно правила общения со взрослым, внимателен к его словам и мнению, стремится к познавательному, интеллектуальному общению со взрослыми: задает много вопросов поискового характера, стремится к одобряемым формам поведения, замечает ярко выраженное эмоциональное состояние окружающих людей, по примеру педагога проявляет сочувствие;
- ребёнок без напоминания взрослого здоровается и прощается, говорит «спасибо» и «пожалуйста»;
- ребёнок демонстрирует стремление к общению со сверстниками, по предложению педагога может договориться с детьми, стремится к самовыражению в деятельности, к признанию и уважению сверстников;
- ребёнок познает правила безопасного поведения и стремится их выполнять в повседневной жизни;
- ребёнок самостоятелен в самообслуживании;
- ребёнок проявляет познавательный интерес к труду взрослых, профессиям, технике; отражает эти представления в играх;
- ребёнок стремится к выполнению трудовых обязанностей, охотно включается в совместный труд со взрослыми или сверстниками;
- ребёнок инициативен в разговоре, использует разные типы реплик и простые формы объяснительной речи, речевые контакты становятся более длительными и активными;
- ребёнок большинство звуков произносит правильно, пользуется средствами эмоциональной и речевой выразительности;
- ребёнок самостоятельно пересказывает знакомые сказки, с небольшой помощью взрослого составляет описательные рассказы и загадки;
- ребёнок проявляет словотворчество, интерес к языку, с интересом слушает литературные тексты, воспроизводит текст;
- ребёнок способен рассказать о предмете, его назначении и особенностях, о том, как он был создан;

- ребёнок проявляет стремление к общению со сверстниками в процессе познавательной деятельности, осуществляет обмен информацией; охотно сотрудничает со взрослыми не только в совместной деятельности, но и в свободной самостоятельной; отличается высокой активностью и любознательностью;
- ребёнок активно познает и называет свойства и качества предметов, особенности объектов природы, обследовательские действия; объединяет предметы и объекты в видовые категории с указанием характерных признаков;
- ребёнок задает много вопросов поискового характера, включается в деятельность экспериментирования, использует исследовательские действия, предпринимает попытки сделать логические выводы;
- ребёнок с удовольствием рассказывает о себе, своих желаниях, достижениях, семье, семейном быте, традициях; активно участвует в мероприятиях и праздниках, готовящихся в группе, в ДОО, имеет представления о малой родине, названии населенного пункта, улицы, некоторых памятных местах;
- ребёнок имеет представление о разнообразных представителях живой природы родного края, их особенностях, свойствах объектов неживой природы, сезонных изменениях в жизни природы, явлениях природы, интересуется природой, экспериментирует, положительно относится ко всем живым существам, знает правила поведения в природе, стремится самостоятельно ухаживать за растениями и животными, беречь их;
- ребёнок владеет количественным и порядковым счетом в пределах пяти, умением непосредственно сравнивать предметы по форме и величине, различает части суток, знает их последовательность, понимает временную последовательность «вчера, сегодня, завтра», ориентируется от себя в движении; использует математические представления для познания окружающей действительности;
- ребёнок проявляет интерес к различным видам искусства, эмоционально откликается на отраженные в произведениях искусства действия, поступки, события;
- ребёнок проявляет себя в разных видах музыкальной, изобразительной, театрализованной деятельности, используя выразительные и изобразительные средства;
- ребёнок использует накопленный художественно-творческий опыт в самостоятельной деятельности, с желанием участвует в культурно-досуговой деятельности (праздниках, развлечениях и других видах культурно-досуговой деятельности);
- ребёнок создает изображения и постройки в соответствии с темой, используя разнообразные материалы, владеет техническими и изобразительными умениями;
- ребёнок называет роль до начала игры, обозначает новую роль по ходу игры, активно использует предметы-заместители, предлагает игровой замысел и проявляет инициативу в развитии сюжета, активно включается в ролевой диалог, проявляет творчество в создании игровой обстановки;
- ребёнок принимает игровую задачу в играх с правилами, проявляет интерес к результату, выигрышу; ведет негромкий диалог с игрушками, комментирует их «действия» в режиссерских играх.



К шести годам:

- ребенок демонстрирует ярко выраженную потребность в двигательной активности, проявляет интерес к новым и знакомым физическим упражнениям, пешим прогулкам, показывает избирательность и инициативу при выполнении упражнений, имеет представления о некоторых видах спорта, туризме, как форме активного отдыха;
- ребенок проявляет осознанность во время занятий физической культурой, демонстрирует выносливость, быстроту, силу, гибкость, ловкость, координацию, выполняет упражнения в заданном ритме и темпе, способен проявить творчество при составлении несложных комбинаций из знакомых упражнений;
- ребенок проявляет доступный возрасту самоконтроль, способен привлечь внимание других детей и организовать знакомую подвижную игру;
- ребенок проявляет духовно-нравственные качества и основы патриотизма в процессе ознакомления с видами спорта и достижениями российских спортсменов;
- ребенок владеет основными способами укрепления здоровья (закаливание, утренняя гимнастика, соблюдение личной гигиены, безопасное поведение и другие); мотивирован на сбережение и укрепление собственного здоровья и здоровья окружающих;
- ребенок настроен положительно по отношению к окружающим, охотно вступает в общение со взрослыми и сверстниками, проявляет сдержанность по отношению к незнакомым людям, при общении со взрослыми и сверстниками ориентируется на общепринятые нормы и правила культуры поведения, проявляет в поведении уважение и привязанность к родителям (законным представителям), демонстрирует уважение к педагогам, интересуется жизнью семьи и ДОО;
- ребенок способен различать разные эмоциональные состояния взрослых и сверстников, учитывает их в своем поведении, откликается на просьбу помочь, в оценке поступков опирается на нравственные представления;
- ребенок проявляет активность в стремлении к познанию разных видов труда и профессий, бережно относится к предметному миру как результату труда взрослых, стремится участвовать в труде взрослых, самостоятелен, инициативен в самообслуживании, участвует со сверстниками в разных видах повседневного и ручного труда;
- ребенок владеет представлениями о безопасном поведении, соблюдает правила безопасного поведения в разных видах деятельности, демонстрирует умения правильно и безопасно пользоваться под присмотром взрослого бытовыми предметами и приборами, безопасного общения с незнакомыми животными, владеет основными правилами безопасного поведения на улице;
- ребенок регулирует свою активность в деятельности, умеет соблюдать очередность и учитывать права других людей, проявляет инициативу в общении и деятельности, задает вопросы различной направленности, слушает и понимает взрослого, действует по правилу или образцу в разных видах деятельности, способен к произвольным действиям;
- ребенок проявляет инициативу и самостоятельность в процессе придумывания

загадок, сказок, рассказов, владеет первичными приемами аргументации и доказательства, демонстрирует богатый словарный запас, безошибочно пользуется обобщающими словами и понятиями, самостоятельно пересказывает рассказы и сказки, проявляет избирательное отношение к произведениям определенной тематики и жанра;

- ребёнок испытывает познавательный интерес к событиям, находящимся за рамками личного опыта, фантазирует, предлагает пути решения проблем, имеет представления о социальном, предметном и природном мире; ребёнок устанавливает закономерности причинно-следственного характера, приводит логические высказывания; проявляет любознательность;

- ребёнок использует математические знания, способы и средства для познания окружающего мира; способен к произвольным умственным действиям; логическим операциям анализа, сравнения, обобщения, систематизации, классификации и другим, оперируя предметами разными по величине, форме, количеству; владеет счетом, ориентировкой в пространстве и времени;

- ребёнок знает о цифровых средствах познания окружающей действительности, использует некоторые из них, придерживаясь правил безопасного обращения с ними;

- ребёнок проявляет познавательный интерес к населенному пункту, в котором живет, знает некоторые сведения о его достопримечательностях, событиях городской и сельской жизни; знает название своей страны, её государственные символы;

- ребёнок имеет представление о живой природе разных регионов России, может классифицировать объекты по разным признакам; имеет представление об особенностях и потребностях живого организма, изменениях в жизни природы в разные сезоны года, соблюдает правила поведения в природе, ухаживает за растениями и животными, бережно относится к ним;

- ребёнок проявляет интерес и (или) с желанием занимается музыкальной, изобразительной, театрализованной деятельностью; различает виды, жанры, формы в музыке, изобразительном и театральном искусстве; проявляет музыкальные и художественно-творческие способности;

- ребёнок принимает активное участие в праздничных программах и их подготовке; взаимодействует со всеми участниками культурно-досуговых мероприятий;

- ребёнок самостоятельно определяет замысел рисунка, аппликации, лепки, постройки, создает образы и композиционные изображения, интегрируя освоенные техники и средства выразительности, использует разнообразные материалы;

- ребёнок согласовывает свои интересы с интересами партнеров в игровой деятельности, умеет предложить и объяснить замысел игры, комбинировать сюжеты на основе разных событий, создавать игровые образы, управлять персонажами в режиссерской игре;

- ребёнок проявляет интерес к игровому экспериментированию, развивающим и познавательным играм, в играх с готовым содержанием и правилами действует в точном соответствии с игровой задачей и правилами.

1.5. Планируемые результаты на этапе завершения освоения Программы

на этапе завершения освоения Программы
(к концу дошкольного возраста)



К концу дошкольного возраста:

- у ребенка сформированы основные физические и нравственно-волевые качества;
- ребёнок владеет основными движениями и элементами спортивных игр, может контролировать свои движение и управлять ими;
- ребёнок соблюдает элементарные правила здорового образа жизни и личной гигиены;
- ребёнок результативно выполняет физические упражнения (общеразвивающие, основные движения, спортивные), участвует в туристских пеших прогулках, осваивает простейшие туристские навыки, ориентируется на местности;
- ребёнок проявляет элементы творчества в двигательной деятельности; ребёнок проявляет нравственно-волевые качества, самоконтроль и может осуществлять анализ своей двигательной деятельности;
- ребёнок проявляет духовно-нравственные качества и основы патриотизма в ходе занятий физической культурой и ознакомлением с достижениями российского спорта;
- ребёнок имеет начальные представления о правилах безопасного поведения в двигательной деятельности; о том, что такое здоровье, понимает, как поддержать, укрепить и сохранить его;
- ребёнок владеет навыками личной гигиены, может заботливо относиться к своему здоровью и здоровью окружающих, стремится оказать помощь и поддержку другим людям;
- ребёнок соблюдает элементарные социальные нормы и правила поведения в различных видах деятельности, взаимоотношениях со взрослыми и сверстниками;
- ребёнок владеет средствами общения и способами взаимодействия со взрослыми и сверстниками; способен понимать и учитывать интересы и чувства других; договариваться и дружить со сверстниками; старается разрешать возникающие конфликты конструктивными способами;
- ребёнок способен понимать свои переживания и причины их возникновения, регулировать свое поведение и осуществлять выбор социально одобряемых действий в конкретных ситуациях, обосновывать свои ценностные ориентации; ребёнок стремится сохранять позитивную самооценку;
- ребёнок проявляет положительное отношение к миру, разным видам труда, другим людям и самому себе;
- у ребёнка выражено стремление заниматься социально значимой деятельностью;
- ребёнок способен откликаться на эмоции близких людей, проявлять эмпатию (сочувствие, сопереживание, содействие);
- ребёнок способен к осуществлению социальной навигации как ориентации в социуме и соблюдению правил безопасности в реальном и цифровом взаимодействии;
- ребёнок способен решать адекватные возрасту интеллектуальные, творческие и личностные задачи; применять накопленный опыт для осуществления различных видов детской деятельности, принимать собственные решения и проявлять инициативу;
- ребёнок владеет речью как средством коммуникации, ведет диалог со взрослыми

и сверстниками, использует формулы речевого этикета в соответствии с ситуацией общения, владеет коммуникативно-речевыми умениями;

- ребёнок знает и осмысленно воспринимает литературные произведения различных жанров, имеет предпочтения в жанрах литературы, проявляет интерес к книгам познавательного характера, определяет характеры персонажей, мотивы их поведения, оценивает поступки литературных героев;

- ребёнок обладает начальными знаниями о природном и социальном мире, в котором он живет: элементарными представлениями из области естествознания, математики, истории, искусства и спорта, информатики и инженерии и тому подобное; о себе, собственной принадлежности и принадлежности других людей к определенному полу; составе семьи, родственных отношениях и взаимосвязях, семейных традициях; об обществе, его национально-культурных ценностях; государстве и принадлежности к нему;

- ребёнок проявляет любознательность, активно задает вопросы взрослым и сверстникам; интересуется субъективно новым и неизвестным в окружающем мире; способен самостоятельно придумывать объяснения явлениям природы и поступкам людей; склонен наблюдать, экспериментировать; строить смысловую картину окружающей реальности, использует основные культурные способы деятельности;

- ребёнок имеет представление о жизни людей в России, имеет некоторые представления о важных исторических событиях Отечества; имеет представление о многообразии стран и народов мира;

- ребёнок способен применять в жизненных и игровых ситуациях знания о количестве, форме, величине предметов, пространстве и времени, умения считать, измерять, сравнивать, вычислять и тому подобное;

- ребёнок имеет разнообразные познавательные умения: определяет противоречия, формулирует задачу исследования, использует разные способы и средства проверки предположений: сравнение с эталонами, классификацию, систематизацию, некоторые цифровые средства и другое;

- ребёнок имеет представление о некоторых наиболее ярких представителях живой природы России и планеты, их отличительных признаках, среде обитания, потребностях живой природы, росте и развитии живых существ; свойствах неживой природы, сезонных изменениях в природе, наблюдает за погодой, живыми объектами, имеет сформированный познавательный интерес к природе, осознанно соблюдает правила поведения в природе, знает способы охраны природы, демонстрирует заботливое отношение к ней;

- ребёнок способен воспринимать и понимать произведения различных видов искусства, имеет предпочтения в области музыкальной, изобразительной, театрализованной деятельности;

- ребёнок выражает интерес к культурным традициям народа в процессе знакомства с различными видами и жанрами искусства; обладает начальными знаниями об искусстве;

- ребёнок владеет умениями, навыками и средствами художественной выразительности в различных видах деятельности и искусства; использует различные технические приемы в свободной художественной деятельности;

- ребёнок участвует в создании индивидуальных и коллективных творческих работ, тематических композиций к праздничным утренникам и развлечениям, художественных проектах;

- ребёнок самостоятельно выбирает технику и выразительные средства для

наиболее точной передачи образа и своего замысла, способен создавать сложные объекты и композиции, преобразовывать и использовать с учётом игровой ситуации;

- ребёнок владеет разными формами и видами игры, различает условную и реальную ситуации, предлагает и объясняет замысел игры, комбинирует сюжеты на основе реальных, вымышленных событий, выполняет несколько ролей в одной игре, подбирает разные средства для создания игровых образов, согласовывает свои интересы с интересами партнеров по игре, управляет персонажами в режиссерской игре;

- ребёнок проявляет интерес к игровому экспериментированию с предметами, к развивающим и познавательным играм, в играх с готовым содержанием и правилами может объяснить содержание и правила игры другим детям, в совместной игре следит за точным выполнением правил всеми участниками;

- ребёнок способен планировать свои действия, направленные на достижение конкретной цели; демонстрирует сформированные предпосылки к учебной деятельности и элементы готовности к школьному обучению.

1.6. Педагогическая диагностика достижения планируемых результатов

Педагогическая диагностика проводится педагогом в ходе внутреннего мониторинга становления основных (ключевых) характеристик развития личности ребенка, результаты которого могут быть использованы только для оптимизации образовательной работы с группой дошкольников и для решения задач индивидуализации образования через построение образовательной траектории для детей, испытывающих трудности в образовательном процессе или имеющих особые образовательные потребности.

Мониторинг осуществляется в форме регулярных наблюдений педагога за детьми в повседневной жизни и в процессе непосредственной образовательной работы с ними.

В качестве показателей оценки основных (ключевых) характеристик развития личности ребенка выделены внешние (наблюдаемые) проявления этих характеристик у ребенка в поведении, в деятельности, во взаимодействии со сверстниками и взрослыми, которые отражают становление этой характеристики на протяжении всего дошкольного возраста. Для построения развивающего образования система мониторинга становления основных (ключевых) характеристик развития личности ребенка учитывает необходимость организации образовательной работы в зоне его ближайшего развития. Поэтому диапазон оценки выделенных показателей определяется уровнем развития интегральной характеристики - от возможностей, которые еще не доступны ребенку, до способности проявлять характеристики в самостоятельной деятельности и поведении.

Общая картина по группе позволит выделить детей, которые нуждаются в особом внимании педагога и в отношении которых необходимо скорректировать, изменить способы взаимодействия.

Данные мониторинга должны отражать динамику становления основных (ключевых) характеристик, которые развиваются у детей на протяжении всего образовательного процесса. Прослеживая динамику развития основных (ключевых) характеристик, выявляя, имеет ли она неизменяющийся, прогрессивный или регрессивный характер, можно дать общую психолого-педагогическую оценку успешности воспитательных и образовательных воздействий взрослых на разных ступенях образовательного процесса, а также выделить направления развития, в которых ребенок нуждается в помощи.

Выделенные показатели отражают основные моменты развития дошкольников, те характеристики, которые складываются и развиваются в дошкольном детстве и

обуславливают успешность перехода ребенка на следующий возрастной этап. Поэтому данные мониторинга – особенности динамики становления основных (ключевых) характеристик развития личности ребенка в дошкольном образовании – окажут помощь и педагогу начального общего образования для построения более эффективного взаимодействия с ребенком в период адаптации к новым условиям развития на следующем уровне образования.

Оценивание качества образовательной деятельности по Программе осуществляется в форме педагогической диагностики.

Концептуальные основания такой оценки определяются требованиями Федерального закона от 29 декабря 2012 г. № 273-ФЗ «Об образовании в Российской Федерации», а также ФГОС ДО, в котором определены государственные гарантии качества образования.

Педагогическая диагностика достижения планируемых результатов:

1. Педагогическая диагностика достижений планируемых результатов направлена на изучение деятельностных умений ребёнка, его интересов, предпочтений, склонностей, личностных особенностей, способов взаимодействия со взрослыми и сверстниками. Она позволяет выявлять особенности и динамику развития ребёнка, составлять на основе полученных данных индивидуальные образовательные маршруты освоения образовательной программы, своевременно вносить изменения в планирование, содержание и организацию образовательной деятельности.

2. Цели педагогической диагностики, а также особенности её проведения определяются требованиями ФГОС ДО. При реализации Программы может проводиться оценка индивидуального развития детей, которая осуществляется педагогом в рамках педагогической диагностики.

3. Специфика педагогической диагностики достижения планируемых образовательных результатов обусловлена следующими требованиями ФГОС ДО:

- планируемые результаты освоения основной образовательной программы ДО заданы как целевые ориентиры ДО и представляют собой социально-нормативные возрастные характеристики возможных достижений ребёнка на разных этапах дошкольного детства;

- целевые ориентиры не подлежат непосредственной оценке, в т.ч. и в виде педагогической диагностики (мониторинга), и не являются основанием для их формального сравнения с реальными достижениями детей и основой объективной оценки соответствия установленным требованиям образовательной деятельности и подготовки детей;

- освоение Программы не сопровождается проведением промежуточных аттестаций и итоговой аттестации обучающихся.

Данные положения подчеркивают направленность педагогической диагностики на оценку индивидуального развития детей дошкольного возраста, на основе которой определяется эффективность педагогических действий и осуществляется их дальнейшее планирование.

4. Результаты педагогической диагностики (мониторинга) могут использоваться исключительно для решения следующих образовательных задач:

1) индивидуализации образования (в т.ч. поддержки ребёнка, построения его образовательной траектории или профессиональной коррекции особенностей его развития);

2) оптимизации работы с группой детей.

5. Педагогическая диагностика проводится на начальном этапе освоения ребёнком

Программы в зависимости от времени его поступления в дошкольную группу (стартовая диагностика) и на завершающем этапе освоения Программы его возрастной группой (заключительная, финальная диагностика).

При проведении диагностики на начальном этапе учитывается адаптационный период пребывания ребёнка в группе. Сравнение результатов стартовой и финальной диагностики позволяет выявить индивидуальную динамику развития ребёнка.

6. Педагогическая диагностика индивидуального развития детей проводится педагогом в произвольной форме на основе мало формализованных диагностических методов: наблюдения, свободных бесед с детьми, анализа продуктов детской деятельности (рисунков, работ по лепке, аппликации, построек, поделок и тому подобное), специальных диагностических ситуаций. При необходимости педагог может использовать специальные методики диагностики физического, коммуникативного, познавательного, речевого, художественно-эстетического развития.

7. Основным методом педагогической диагностики является наблюдение. Ориентирами для наблюдения являются возрастные характеристики развития ребёнка. Они выступают как обобщенные показатели возможных достижений детей на разных этапах дошкольного детства в соответствующих образовательных областях. Педагог наблюдает за поведением ребёнка в деятельности (игровой, общении, познавательно-исследовательской, изобразительной, конструировании, двигательной), разных ситуациях (в режимных процессах, в группе и на прогулке, совместной и самостоятельной деятельности детей и других ситуациях). В процессе наблюдения педагог отмечает особенности проявления ребёнком личностных качеств, деятельностных умений, интересов, предпочтений, фиксирует реакции на успехи и неудачи, поведение в конфликтных ситуациях и тому подобное.

Наблюдая за поведением ребёнка, педагог обращает внимание на частоту проявления каждого показателя, самостоятельность и инициативность ребёнка в деятельности. Частота проявления указывает на периодичность и степень устойчивости показателя. Самостоятельность выполнения действия позволяет определить зону актуального и ближайшего развития ребёнка. Инициативность свидетельствует о проявлении субъектности ребёнка в деятельности и взаимодействии.

Результаты наблюдения фиксируются, способ и форму их регистрации педагог выбирает самостоятельно. Оптимальной формой фиксации результатов наблюдения может являться карта развития ребёнка. Педагог может составить её самостоятельно, отразив показатели возрастного развития ребёнка и критерии их оценивания. Фиксация данных наблюдения позволит педагогу выявить и проанализировать динамику в развитии ребёнка на определенном возрастном этапе, а также скорректировать образовательную деятельность с учётом индивидуальных особенностей развития ребёнка и его потребностей.

Результаты наблюдения могут быть дополнены беседами с детьми в свободной форме, что позволяет выявить причины поступков, наличие интереса к определенному виду деятельности, уточнить знания о предметах и явлениях окружающей действительности и другое.

8. Анализ продуктов детской деятельности может осуществляться на основе изучения материалов портфолио ребёнка (рисунков, работ по аппликации, фотографий работ по лепке, построек, поделок и другого). Полученные в процессе анализа качественные характеристики существенно дополняют результаты наблюдения за продуктивной деятельностью детей (изобразительной, конструктивной, музыкальной и

другой деятельностью).

9. Педагогическая диагностика завершается анализом полученных данных, на основе которых педагог выстраивает взаимодействие с детьми, организует РППС, мотивирующую активную творческую деятельность обучающихся, составляет индивидуальные образовательные маршруты освоения образовательной Программы, осознанно и целенаправленно проектирует образовательный процесс.

10. При необходимости используется психологическая диагностика развития детей (выявление и изучение индивидуально-психологических особенностей детей, причин возникновения трудностей в освоении образовательной программы), которую проводят квалифицированные специалисты (педагоги-психологи, психологи). Участие ребёнка в психологической диагностике допускается только с согласия его родителей (законных представителей). Результаты психологической диагностики могут использоваться для решения задач психологического сопровождения и оказания адресной психологической помощи.

Обязательный диагностический минимум деятельности педагога-психолога в ДОУ с воспитанниками

Сроки	Исследование	Методика и автор
Октябрь	Старшая группа. Исследование уровня тревожности.	Авторы: Р. Теммл (Теммл), М. Дорки, В. Амен
Февраль	Подготовительная к школе группа. Психологический климат в группе детского сада: диагностика взаимоотношений между детьми в группе детского сада	Диагностическая игра «Секрет» Автор: Т.А. Репина
Март	Группы: 1-ая младшая, 2-ая младшая. Адаптация воспитанников (1,6-3года) ДОУ к условиям осуществления воспитательно - образовательного процесса (Шестой месяц пребывания в детском саду)	Лист адаптации. Авторы: М.В. Корепанова, Е.В.Харломпова
Апрель	Старшая группа. Адаптация воспитанников ДОУ к условиям осуществления воспитательно -образовательного процесса. Диагностика дошкольной зрелости (основные параметры дошкольной зрелости)	Диагностика дошкольной зрелости. Автор: М.Р. Битянова
Апрель	Подготовительная к школе группа. Мотивационная структура личности (определение ведущих мотивов учения). Диагностика школьной готовности (диагностировать личностную и операционально-техническую готовность к школе)	Диагностическая программа определения «школьной готовности» Автор: Н.И. Гуткина

Мониторинг педагогического сопровождения детей

Сроки	Исследование	Методика и автор
Ноябрь, май	Диагностика нервно-психического развития детей раннего возраста	Методика К.Л.Печоры, В.Г. Пантюхиной, Л.Г.Голубевой
Октябрь, май	Выявление соответствия деятельности ребенка уровню нормы, определение характерных отклонений от него и потенциальных возможностей для ее дальнейшего развития.	Экспресс-анализ и оценка детских видов деятельности. О.А.Сафоновой

В группах компенсирующей направленности (с тяжелыми нарушениями речи) углубленное логопедическое и психологическое обследование детей осуществляется учителем-логопедом и педагогом-психологом. Углубленный педагогический мониторинг проводится в течение сентября.

Задачами углубленного логопедического обследования являются выявление особенностей общего и речевого развития детей: состояния компонентов речевой системы, соотношения развития различных компонентов речи, сопоставление уровня развития языковых средств с их активизацией (использованием в речевой деятельности).

Цель психодиагностики - получение информации об уровне психического развития детей, выявление индивидуальных особенностей и проблем участников воспитательно-образовательного процесса.

Такое обследование позволяет выявить не только негативную симптоматику в отношении общего и речевого развития ребенка, но и позитивные симптомы, компенсаторные возможности, зону ближайшего развития.

Мониторинг позволяет решать задачи развивающего обучения и адаптировать программу в соответствии с возможностями и способностями каждого ребенка.

После заполнения учителем-логопедом речевой карты, а педагогом-психологом индивидуальной карты развития ребенка, составляется таблица состояния общего и речевого развития детей, которая заполняется в сентябре и в мае с опорой на «Количественный мониторинг общего и речевого развития детей с ОНР» методический комплект программы Н.В. Нищевой, А.М. Быховская, Н.А. Казова

Психолого-педагогическое обследование является важнейшим условием создания и реализации индивидуальных коррекционно-образовательных программ.

II. СОДЕРЖАТЕЛЬНЫЙ РАЗДЕЛ

2.1. Описание образовательной деятельности в соответствии с направлениями развития ребенка в пяти образовательных областях

Обязательная часть Программы обеспечивает развитие детей во всех пяти взаимодополняющих образовательных областях (социально - коммуникативное, познавательное, речевое, художественно-эстетическое, физическое развитие).

Содержание образовательной области «Социально-коммуникативное развитие»

ФОП ДО, пп	Возраст/группа	QR -код
18.3	2-3 года/ 1 младшая группа	
18.4	3-4 года/ 2 младшая группа	
18.5	4-5 лет / средняя группа	
18.6	5-6 лет/ старшая группа	
18.7	6-7 лет / подготовительная группа	

СОЦИАЛЬНО-КОММУНИКАТИВНОЕ РАЗВИТИЕ	
Задачи образовательной области «Социально-коммуникативное развитие»	
от 1 года до 2-х лет	от 2-х лет до 3-х лет
создавать условия для благоприятной адаптации ребенка к ДОО	поддерживать эмоционально-положительное состояние детей в период адаптации к ДОО;
поддерживать пока еще непродолжительные контакты со сверстниками, интерес к сверстнику	поддерживать доброжелательные взаимоотношения детей, развивать эмоциональную отзывчивость в ходе привлечения к конкретным действиям помощи, заботы, участия;
формировать элементарные представления: о себе, близких людях, ближайшем предметном окружении;	формировать первичные представления ребенка о себе, о своем возрасте, поле, о родителях (законных представителях) и близких членах семьи
создавать условия для получения опыта применения правил социального взаимодействия	развивать игровой опыт ребенка, помогая детям отражать в игре представления об окружающей действительности
	формировать элементарные представления о людях (взрослые, дети), их внешнем виде, действиях, одежде, о некоторых ярко выраженных эмоциональных состояниях (радость, грусть), о семье и ДОО
Содержание образовательной области «Социально-коммуникативное развитие»	
Для благоприятной адаптации к ДОО педагог обеспечивает эмоциональный комфорт детей в группе; побуждает детей к действиям с предметами и игрушками, поддерживает потребность в доброжелательном внимании, заботе, положительных отзывах и похвалы со стороны взрослых. Использует разнообразные телесные контакты (прикосновения), жесты, мимику	Педагог поддерживает желание детей познакомиться со сверстником, узнать его имя, используя приемы поощрения и одобрения.
Педагог поощряет проявление ребенком инициативы в общении со взрослыми и сверстниками; хвалит ребенка, вызывая радость, поддерживает активность ребенка, улучшая его отношение к взрослому, усиливая доверие к нему.	Педагог знакомит детей с основными эмоциями и чувствами человека, обозначает их словом, демонстрирует их проявление мимикой, жестами, интонацией голоса. Предлагает детям повторить слова, обозначающие эмоциональное состояние человека, предлагает детям задания, помогающие закрепить представление об эмоциях, в том числе их узнавание на картинках.
Педагог в беседе и различных формах совместной деятельности формирует:	Показывает и называет ребенку: основные части тела и лица человека, его действия.
1. элементарные представления ребенка о себе,	Оказывает помощь детям в определении:
2. своем имени,	-особенностей внешнего вида мальчиков и девочек, их одежды, причесок,
3. внешнем виде,	-предпочитаемых игрушек,
4. половой принадлежности (мальчик, девочка)	-задает детям вопросы уточняющего или проблемного характера,
5. по внешним признакам (одежда, прическа);	-объясняет отличительные признаки взрослых и детей, используя наглядный материал и повседневные жизненные ситуации.
6. о близких людях;	Педагог формирует представление детей о
7. о ближайшем предметном окружении.	-простых предметах своей одежды, обозначает словами каждый предмет одежды,
	-рассказывает детям о назначении предметов одежды,
	-способах их использования (надевание колготок, футболок и тому подобное).
	Поддерживает желание ребенка называть и различать основные действия взрослых
	Педагог рассматривает вместе с детьми картинку с изображением семьи: детей, родителей (законных представителей). Поощряет стремление детей узнавать членов семьи, называть их, рассказывает детям о том, как члены семьи могут заботиться друг о друге.
Педагог создает условия для получения ребенком первичного	Педагог поддерживает стремление детей выполнять элементарные правила поведения ("можно",

опыта социального взаимодействия (что можно делать, чего делать нельзя; здороваться, отвечать на приветствие взрослого, благодарить; выполнять просьбу педагога).	"нельзя").
	Личным показом демонстрирует правила общения: здоровается, прощается, говорит "спасибо", "пожалуйста", напоминает детям о важности использования данных слов в процессе общения со взрослыми и сверстниками, поощряет инициативу и самостоятельность ребенка при использовании "вежливых слов".
	Педагог использует приемы общения, позволяющие детям проявлять внимание к его словам и указаниям, поддерживает желание ребенка выполнять указания взрослого, действовать по его примеру и показу.
Педагог включает детей в игровые ситуации, вспоминая любимые сказки, стихотворения и тому подобное, поощряет проявление у ребенка интереса к себе, желание участвовать в совместной деятельности, игре, развлечении	Педагог организует детей на участие в подвижных, музыкальных, сюжетных и хороводных играх, поощряет их активность и инициативность в ходе участия в играх.
	Педагог поддерживает желание детей познавать пространство своей группы, <ol style="list-style-type: none"> 1. узнавать вход в группу, 2. ее расположение на этаже, 3. педагогов, которые работают с детьми. Рассматривает с детьми пространство группы, <ol style="list-style-type: none"> 1. назначение каждого помещения, 2. его наполнение, 3. помогает детям ориентироваться в пространстве группы.

Содержание образовательной деятельности в области СОЦИАЛЬНО-КОММУНИКАТИВНОЕ РАЗВИТИЕ			
Содержание в сфере социальных отношений			
3-4 года	4-5 лет	5-6 лет	6-7 лет
Педагог создает условия для формирования у детей образа Я: закрепляет умение называть свое имя и возраст, говорить о себе в первом лице; проговаривает с детьми характеристики, отличающие их друг от друга (внешность, предпочтения в деятельности, личные достижения).	Педагог обогащает представления детей об их развитии, проговаривает и фиксирует внимание на разнообразных возрастных изменениях (когда я был маленький, когда я буду взрослым). Способствует освоению детьми традиционных представлений о половых и гендерных различиях, семейных ролях и отношениях.		Педагог знакомит детей с изменением позиции человека с возрастом (ребенок посещает ДОО, затем учится в общеобразовательной организации, в колледже, вузе, взрослый работает, пожилой человек передает опыт последующим поколениям). Объясняет детям о необходимости укрепления связи между поколениями, взаимной поддержки детей и взрослых.
Педагоги способствуют различению детьми основных эмоций (радость, печаль, грусть, гнев, страх, удивление) и пониманию ярко выраженных	Педагог способствует распознаванию и пониманию детьми эмоциональных состояний, их разнообразных проявлений, связи эмоций и поступков	Педагог знакомит детей с основными эмоциями и чувствами, их выражением в мимике, пантомимике, действиях, интонации речи. Анализирует с детьми	Педагог развивает умение детей распознавать собственные эмоции и чувства, понимать чувства и переживания окружающих; учит понимать

<p>эмоциональных состояний. При общении с детьми педагог интересуется настроением детей, предоставляет возможность рассказать о своих переживаниях, демонстрирует разнообразные способы эмпатийного поведения (поддержать, пожалеть, ободрить, отвлечь и порадовать). При чтении художественной литературы педагог обращает внимание на проявления, характеризующие настроения, эмоции и чувства героев, комментирует их отношения и поведение, поощряет подражание детей позитивному опыту персонажей художественных произведений и мультипликации.</p>	<p>людей. Создает ситуации получения детьми опыта проявления сочувствия и содействия (эмпатийного поведения) в ответ на эмоциональное состояние сверстников и взрослых, воспитывает чувствительность и внимательность к затруднениям и переживаниям окружающих. При чтении художественной литературы, просмотре фрагментов анимационных фильмов педагог обращает внимание на разнообразие эмоциональных проявлений героев, комментирует и обсуждает с детьми обусловившие их причины.</p>	<p>причины и события, способствующие возникновению эмоций, рассматривает примеры из жизненного опыта детей, произведений литературы и изобразительного искусства, кинематографа и мультипликации. Учит детей понимать свои и чужие эмоциональные состояния, разговаривать о них, демонстрирует примеры эмоциональной поддержки и адекватные возрасту способы регуляции эмоциональных состояний.</p>	<p>эмоциональное состояние сверстников по невербальным признакам (обращает внимание на мимику, позу, поведение); помогает находить причины и следствия возникновения эмоций, анализировать свои переживания и рассказывать о них; использовать социально приемлемые способы проявления эмоций и доступных возрасту способов произвольной регуляции эмоциональных состояний (сменить вид деятельности и прочее). Демонстрирует детям отражение эмоциональных состояний в природе и произведениях искусства.</p>
<p>Формирует положительную самооценку, уверенность в своих силах, отмечает позитивные изменения в развитии и поведении детей, бережно и тактично помогает ребенку обнаружить свои ошибки и найти адекватный способ их устранения.</p>		<p>Педагог предоставляет детям возможность рассказать о себе, выразить собственные потребности и желания, воспитывает самоуважение и уверенность в себе, подчеркивает достижения ребенка. Знакомит детей с их правами. Обогащает представления детей о расширении форм поведения и действий детей в ситуации взросления (помощь взрослым дома и в группе, сочувствие и поддержка детей с ОВЗ в ДОО; забота и поддержка младших).</p>	<p>Педагог обеспечивает детям возможность осознания и признания собственных ошибок, рефлексии качества решения поставленных задач, определения путей развития. Знакомит детей с их правами, возможными вариантами поведения и реакций в случае их нарушения. Воспитывает осознанное отношение к своему будущему и стремление быть полезным обществу.</p>
<p>Педагог обогащает представления детей о действиях и поступках людей, в которых проявляются доброе отношение и забота о членах семьи, близком окружении, о животных, растениях; знакомит с произведениями, отражающими отношения между членами семьи.</p>	<p>Педагог развивает позитивное отношение и чувство принадлежности детей к семье, уважение к родителям (законным представителям):</p> <ul style="list-style-type: none"> – обогащает представление о структуре и составе семьи, родственных отношениях; – семейных событиях, делах. 	<p>Обогащает представления о семье, семейных и родственных отношениях:</p> <ul style="list-style-type: none"> – члены семьи, – ближайшие родственники по линии матери и отца. 	<p>Расширяет представления о семье, семейных и родственных отношениях:</p> <ul style="list-style-type: none"> – взаимные чувства, – правила общения в семье, – значимые и памятные события, – досуг семьи, семейный бюджет.
		<p>Способствует пониманию того, как поддерживаются родственные связи (переписка, разговор по телефону, посещения, совместный отдых), как проявляются в семье забота, любовь, уважение друг к другу.</p>	

		Рассматривает проявления семейных традиций и отношения к пожилым членам семьи.	
		Обогащает представления детей о заботе и правилах оказания посильной помощи больному члену семьи.	
Педагог создает в группе положительный эмоциональный фон для объединения детей, проводит игры и упражнения в кругу, где дети видят и слышат друг друга. Педагог поощряет позитивный опыт взаимодействия детей, создает условия для совместных игр, демонстрирует позитивный настрой и удовольствие, которое можно испытывать от общения и совместной игры.	Обеспечивает включенность детей в детское сообщество, умение согласовывать взаимоотношения со сверстниками. Побуждает детей наблюдать за поведением сверстников, развивает чувствительность к поступкам сверстников, интерес к их действиям.	Педагог поддерживает стремление ребенка быть членом детского коллектива: иметь ближайшее окружение и предпочтения в общении; стремиться к деловому сотрудничеству; в совместной деятельности ориентироваться на свои возможности и сверстника.	Педагог развивает умение сотрудничать со сверстниками: <ul style="list-style-type: none"> – побуждает к обсуждению планов, советуется с детьми по поводу дел в группе; – поддерживает обращенность и интерес к мнению сверстника, – инициирует ситуации взаимопомощи детей в различных видах деятельности; – подчеркивает ценность каждого ребенка и его вклада в общее дело; – способствует тому, чтобы дети в течение дня в различных видах деятельности выбирали партнеров по интересам; – помогает устанавливать детям темп совместных действий.
Способствует освоению детьми простых способов общения и взаимодействия: обращаться к детям по именам, договариваться о совместных действиях, вступать в парное общение (спокойно играть рядом, обмениваться игрушками, объединяться в парной игре, вместе рассматривать картинки, наблюдать и прочее).	Способствует освоению детьми вербальных и невербальных средств и способов обращения к сверстникам, привлечения внимания и демонстрации своего расположения. Поощряет инициативу и самостоятельный выбор детьми занятий и партнеров, обогащает умение договариваться, поддерживает совместные дела детей в небольших группах (3 – 4 чел.)	Способствует овладению детьми умений совместной деятельности: принимать общую цель, договариваться о способах деятельности и материалах, в процессе общего дела быть внимательными друг к другу, проявлять заинтересованность в достижении результата, выражать свое отношение к результату и взаимоотношениям	
Помогает детям обращаться друг к другу, распознавать проявление основных эмоций и реагировать на них.	Поддерживает детей в ситуации, когда им трудно выразить собственные потребности и при урегулировании конфликтов между сверстниками, демонстрирует культурные формы общения.	Поддерживает предотвращение и самостоятельное преодоление конфликтных ситуаций, уступки друг другу, уточнения причин несогласия.	
В совместных игровых и бытовых действиях педагог демонстрирует готовность действовать согласованно, создает условия для возникновения между детьми договоренности.	Обеспечивает развитие личностного отношения ребенка к соблюдению или нарушению моральных норм при взаимодействии со сверстником.	Обогащает опыт освоения детьми групповых форм совместной деятельности со сверстниками.	
Создает условия для развития детско-взрослого сообщества			
Знакомит детей с элементарными правилами культуры поведения,	Способствует освоению правил и форм проявления вежливости,	Обогащает словарь детей вежливыми словами (доброе утро, добрый вечер,	Воспитывает привычку без напоминаний использовать в общении со сверстниками и

упражняет в их выполнении (здороваться, прощаться, благодарить),	уважения к старшим: напоминает и демонстрирует различные формы приветствия, прощания, выражения благодарности и просьбы.	хорошего дня, будьте здоровы, пожалуйста, извините, спасибо).	взрослыми формулы словесной вежливости (приветствие, прощание, просьбы, извинения).
Демонстрирует одобрение при самостоятельном выполнении детьми правил поведения.	Знакомит детей с правилами поведения в общественных местах.	Расширяет представления о правилах поведения в общественных местах; об обязанностях в группе.	Обогащает представления о нравственных качествах людей, их проявлении в поступках и взаимоотношениях.
	Развивает позитивное отношение к ДОО: знакомит с педагогическими и иными работниками ДОО, с доступными для восприятия детьми правилами жизнедеятельности в ДОО; ее традициями; воспитывает бережное отношение к пространству и оборудованию ДОО.	Развивает позитивное отношение к ДОО: поддерживает желание детей соблюдать порядок и чистоту в группе, преобразовывать пространство в зависимости от предстоящих событий (праздники, мероприятия), воспитывает бережное отношение к пространству и оборудованию ДОО.	
	Обращает внимание детей на изменение и украшение ее помещений и территории, поддерживает инициативу детей и совместно планирует презентацию продуктов деятельности (рисунков, поделок) в пространстве группы и прилегающих к ней помещениях.	Включает детей в подготовку мероприятий для родителей (законных представителей), пожилых людей, младших детей в ДОО. Поддерживает чувство гордости детей, удовлетворение от проведенных мероприятий.	
		Педагог в совместной деятельности с детьми поощряет обсуждение и установление правил взаимодействия в группе, способствует пониманию детьми последствий несоблюдения принятых правил.	Приучает детей самостоятельно соблюдать установленный порядок поведения в группе, регулировать собственную активность.
			Обогащает представления о том, что они самые старшие среди детей в ДОО, показывают другим хороший пример, заботятся о малышах, помогают взрослым, готовятся к обучению в общеобразовательной организации.
			Обогащает представления детей об общеобразовательной организации, школьниках, учителях; поддерживает стремление к школьному обучению, к познанию, освоению чтения, письма.

			Расширяет представление о роли общеобразовательной организации в жизни людей
--	--	--	--

Содержание в области формирования основ гражданственности и патриотизма			
3-4 года	4-5 лет	5-6 лет	6-7 лет
<u>Обогащает представления детей о малой родине</u> : регулярно напоминает название населенного пункта, в котором они живут;	<u>Воспитывает уважительное отношение к нашей Родине – России.</u>	<u>Воспитывает уважительное отношение к нашей Родине – России.</u>	<u>Воспитывает патриотические и интернациональные чувства, уважительное отношение к нашей Родине – России. Знакомит детей с признаками и характеристиками государства с учетом возрастных особенностей восприятия ими информации (территория государства и его границы, столица и т.д.). Рассказывает, что Россия – самая большая страна мира и показывает на глобусе и карте. Расширяет представления о столице России – Москве и об административном центре федерального округа, на территории которого проживают дети.</u>
<u>Продолжает знакомить с государственной символикой Российской Федерации</u> : Российский флаг и герб России; воспитывает уважительное отношение к символам страны.	<u>Расширяет представления о государственных символах России – гербе, флаге, гимне, знакомит с историей их возникновения в доступной для детей форме.</u>	<u>Знакомит с основными положениями порядка использования государственной символики (бережно хранить, вставить во время исполнения гимна страны).</u>	
<u>Поддерживает интерес к народной культуре страны</u> (традициям, устному народному творчеству, народной музыке, танцам, играм, игрушкам).	<u>Обогащает представления детей о том, что Россия – большая многонациональная страна, воспитывает уважение к людям разных национальностей, их культуре. Развивает интерес к жизни людей разных национальностей, проживающих на территории России, их образу жизни, традициям и способствует его выражению в различных видах деятельности детей (рисуют, играют, обсуждают). Уделяет особое внимание традициям и обычаям народов, которые проживают</u>	<u>Обогащает представления о том, что в нашей стране мирно живут люди разных национальностей, воспитывает уважение к представителям разных национальностей, интерес к их культуре и обычаям.</u>	

	на территории малой родины.		
Знакомит с близлежащим окружением ДОО (зданиями, природными объектами), доступными для рассматривания с территории. Обсуждает с детьми их любимые места времяпрепровождения в городе (поселке). Демонстрирует	Обогащает представления детей о малой родине: – знакомит с основными достопримечательностями населённого пункта, – развивает интерес детей к их посещению с родителями (законными представителями); – знакомит с названиями улиц, на которых живут дети.	Обогащает представления детей о малой родине: – поддерживает любознательность по отношению к родному краю; – поддерживает интерес, почему именно так устроен населенный пункт (расположение улиц, площадей, различных объектов инфраструктуры); – знакомит со смыслом некоторых символов и памятников города (поселка),	Способствует проявлению активной деятельностной позиции детей: непосредственное познание достопримечательностей родного города на прогулках и экскурсиях, чтение произведений детской литературы, в которой представлена художественно-эстетическая оценка родного края. Знакомит детей с жизнью и творчеством знаменитых горожан; с профессиями, связанными со спецификой родного города
			Учит детей действовать с картой города, создавать коллажи и макеты городских локаций, использовать макеты в различных видах деятельности
Демонстрирует эмоциональную отзывчивость на красоту родного края, восхищается природными явлениями.	Поддерживает эмоциональную отзывчивость детей на красоту родного края	Развивает умения откликаться на проявления красоты в различных архитектурных объектах	Развивает: интерес детей к родному городу, переживание чувства удивления, восхищения достопримечательностями, событиями прошлого и настоящего
Поддерживает отражение детьми своих впечатлений о малой родине в различных видах деятельности (рассказывает, изображает, воплощает образы в играх, разворачивает сюжет и так далее).	Создает условия для отражения детьми впечатлений о малой родине в различных видах деятельности (рассказывает, изображает, воплощает образы в играх, разворачивает сюжет и так далее).	Включает детей в празднование событий, связанных с жизнью населённого пункта, – День рождения города, празднование военных триумфов, памятные даты, связанные с жизнью и творчеством знаменитых горожан.	
Обогащает представления детей о государственных праздниках: – День защитника Отечества, – День Победы. Знакомит детей с содержанием праздника, с памятными местами в населённом пункте, котором живёт, посвященными празднику.	Обогащает представления детей о государственных праздниках: – День России, – День народного единства, – День Государственного флага Российской Федерации, – День Государственного герба Российской Федерации, – День защитника Отечества, – День Победы,	Расширяет представления детей о государственных праздниках: – День России, – День народного единства, – День Государственного флага Российской Федерации, – День Государственного герба Российской Федерации, – День защитника Отечества, – День Победы,	

	<p>– Всемирный день авиации и космонавтики. Знакомит детей с содержанием праздника, с традициями празднования, памятными местами в населённом пункте, посвященными празднику.</p>	<p>– Всемирный день авиации и космонавтики. Знакомит детей с праздниками: – День полного освобождения Ленинграда от фашистской блокады; – Международный день родного языка, – День добровольца (волонтера) в России, – День Конституции Российской Федерации. <u>Поощряет интерес детей к событиям, происходящим в стране, воспитывает чувство гордости за ее достижения.</u></p>	
		<p>Воспитывает уважение к защитникам и героям Отечества. Знакомит детей с яркими биографическими фактами, поступками героев Отечества, вызывает позитивный эмоциональный отклик и чувство гордости.</p>	<p>Воспитывает уважение к защитникам Отечества, к памяти павших бойцов</p>
		<p>Поддерживает проявления у детей первичной социальной активности: желание принять участие в значимых событиях, переживание эмоций, связанных с событиями военных лет и подвигами горожан (чествование ветеранов, социальные акции и прочее).</p>	<p>Знакомит детей с назначением и доступными практиками волонтерства в России, вызывает эмоциональный отклик, осознание важности и значимости волонтерского движения. Предлагает детям при поддержке родителей (законных представителей) включиться в социальные акции, волонтерские мероприятия в ДОО и в населённом пункте.</p>

Содержание в сфере трудового воспитания			
3-4 года	4-5 лет	5-6 лет	6-7 лет
<p>Педагог формирует первоначальные представления о том, что предметы делаются людьми, например, демонстрирует процессы изготовления атрибутов для игр. В процессе взаимодействия с детьми выделяет особенности строения предметов и</p>	<p>Педагог расширяет представление детей о предметах как результате труда взрослых,</p>		

знакомит с назначением их частей (например: ручка на входной двери нужна для того, чтобы удобнее было открыть дверь и прочее).			
Знакомит детей с основными свойствами и качествами материалов, из которых изготовлены предметы, знакомые ребенку (картон, бумага, дерево, ткань), создает игровые ситуации, вызывающие необходимость в создании предметов из разных материалов, использует дидактические игры с предметами и картинками на группировку по схожим признакам	Педагог расширяет представление детей о многообразии предметного мира материалов (металл, стекло, бумага, картон, кожа и тому подобное), знакомит детей с ключевыми характеристиками материалов, организуя экспериментирование способствует обогащению представлений детей об отличительных признаках материалов для создания продуктов труда (прочный (ломкий) материал, промокаемый (водоотталкивающий) материал, мягкий (твердый) материал и тому подобное).		
Моделирует ситуации для активизации желания детей включиться в выполнение простейших действий бытового труда.	Педагог знакомит детей с содержанием и структурой процессов хозяйственно-бытового труда взрослых, обогащает их представления на примере профессий педагогов и рабочих ДОО. Беседует с детьми, обращает внимание на целостность трудового процесса, направленного на продуктивный результат, вызывает у детей добрые и уважительные чувства к взрослым, которые заботятся о жизнедеятельности детей в ДОО	Педагог обогащает представления детей о труде взрослых, знакомит детей дошкольного возраста с разными видами производительного (промышленность, строительство, сельское хозяйство) и обслуживающего (сфера досуга и отдыха, сфера культуры, медицина, торговля) труда.	Педагог расширяет и углубляет представления о труде взрослых путем знакомства детей с разными профессиями, рассказывает о современных профессиях, возникших в связи с потребностями людей.
Поощряет желание детей соблюдать порядок при: - раздевании на дневной сон (аккуратное складывание одежды), - уборке рабочего места после продуктивных видов деятельности (лепки, рисования, аппликации) и тому подобное. Использует приемы одобрения и поощрения ребенка при правильном выполнении элементарных	Педагог создает условия для позитивного включения детей в процессы самообслуживания в режимных моментах группы, поощряет желание детей проявлять самостоятельность и инициативность, используя приемы поощрения и одобрения правильных действий детей, результатов процесса самообслуживания.	Педагог продолжает поощрять инициативность и самостоятельность детей в процессах самообслуживания в группе : - убрать постель после сна, - расставить ровно стулья за столами в зоне учебной деятельности), создает проблемные и игровые ситуации для развития умений выполнять отдельные трудовые	Поощряет инициативность и самостоятельность детей в процессах самообслуживания в группе: - убрать постель после сна, - расставить ровно стулья за столами в зоне учебной деятельности, создает проблемные и игровые ситуации для развития умений выполнять отдельные трудовые действия, привлекает к решению поставленных задач родителей (законных

<p>трудовых действий (убирает за собой посуду на раздаточный стол, убирает рабочее место после занятий, собирает игрушки, помогает раздать наглядный материал на занятие и тому подобное).</p>	<p>В процессе самообслуживания обращает внимание детей на необходимость бережного отношения к вещам: <i>аккуратное складывание одежды, возвращение игрушек на место после игры и тому подобное</i></p> <p>Одобрять действия детей, направленные на оказание взаимопомощи (помочь доделать поделку, помочь одеться, помочь убрать со стола и тому подобное).</p>	<p>действия, привлекает к решению поставленных задач родителей (законных представителей) с целью создания дома условий для развития умений реализовывать элементы хозяйственно бытового труда: <i>вымыть тарелку после обеда, вытереть пыль в комнате, застелить кровать, погладить носовой платок, покормить домашнего питомца и тому подобное.</i></p>	<p>представителей) с целью создания дома условий для развития умений реализовывать элементы хозяйственно-бытового труда: <i>вымыть тарелку после обеда, вытереть пыль в комнате, застелить кровать, погладить носовой платок, покормить домашнего питомца и тому подобное.</i></p>
<p>Педагог организует специальные игры и упражнения для развития мелкой моторики рук детей с целью повышения качества выполнения действий по самообслуживанию.</p> <p>Педагог поддерживает стремления ребенка самостоятельно выполнять отдельные действия самообслуживания:</p> <ul style="list-style-type: none"> - одевание на прогулку, - умывание после сна или перед приемом пищи, - элементарный уход за собой (расчесывание волос, поддержание опрятности одежды, пользование носовым платком и тому подобное). <p>Педагог создает условия для приучения детей к соблюдению порядка, используя приемы напоминания, упражнения, личного примера, поощрения и одобрения при самостоятельном и правильном выполнении действий по самообслуживанию.</p>	<p>В процессе самообслуживания педагог напоминает детям о важности соблюдения очередности действий в трудовом процессе для достижения качественного результата, демонстрирует детям приемы самоконтроля для оценки результата, поощряет действия детей, направленные на применение способов самоконтроля в процессе выполнения действий.</p>	<p>Педагог создает условия для коллективного выполнения детьми трудовых поручений во время дежурства, учит детей распределять между собой трудовые поручения для получения единого трудового результата.</p>	<p>Поддерживает коллективное выполнения детьми трудовых поручений во время дежурства, учит детей распределять между собой трудовые поручения для получения единого трудового результата, знакомит детей с правилами использования инструментов труда - ножниц, иголки и тому подобное</p>
<p>Педагог формирует первоначальные представления о хозяйственно-бытовом труде взрослых дома и в группе ДОО</p>	<p>Педагог поддерживает инициативу детей узнать и рассказать о трудовой деятельности взрослых, поощряет коммуникативную активность ребенка, связанную с желанием рассказать о профессии мамы или папы, описать их трудовые действия, рассказать о результатах их труда.</p>		<p>Организует этические беседы с детьми с целью обсуждения требований, предъявляемых к человеку определенной профессии, раскрывает личностные качества, помогающие человеку стать профессионалом и качественно выполнять профессиональные обязанности.</p>

	Педагог рассказывает детям о бытовой технике, помогающей взрослым организовать бытовую труд дома: стиральная и посудомоечная машины, пылесос, мультиварка, миксер, мясорубка; беседует с детьми о назначении бытовой техники, формирует представление о ее назначении для ускорения и облегчения процессов бытового труда.	Педагог формирует представление детей о современной технике, в том числе цифровой, ее разнообразии, создает образовательные ситуации для знакомства детей с конкретными техническими приборами, показывает, как техника способствует ускорению получения результата труда и облегчению труда взрослых.	
		<u>Педагог создает условия для знакомства детей с экономическими знаниями</u> , рассказывает о назначении рекламы для распространения информации о товаре, формирует представление о финансовой грамотности человека, обсуждает с детьми назначение денег и их участие в процессе приобретения товаров или услуг, организует проблемные и игровые ситуации для детей, развивает умения планировать расходы на покупку необходимых товаров и услуг, формирует уважение к труду родителей (законных представителей).	<u>Педагог создает игровые и проблемные ситуации для расширения представлений детей</u> об обмене ценностями в процессе производства и потребления товаров и услуг, о денежных отношениях в сфере обмена товаров и услуг, развития умений бережливости, рационального поведения в процессе реализации обменных операций: деньги - товар (продажа - покупка), формирует представления о реальной стоимости и цене отдельных продуктов питания, игрушек, детских книг. В процессе обсуждения с детьми основ финансовой грамотности педагог формирует элементы культуры потребления: бережного отношения к ресурсам потребления: воде, электричеству, продуктам питания, одежде, обуви, жилищу.

Содержание в области формирования основ безопасного поведения			
3-4 года	4-5 лет	5-6 лет	6-7 лет
Педагог поддерживает интерес детей к бытовым предметам, объясняет их назначение и правила использования, доброжелательно и корректно обращает внимание, что несоблюдение правил использования бытовых предметов позволяет создать ситуации, небезопасные для здоровья. Педагог поддерживает интерес детей к	Педагог создает условия для расширения и углубления интереса детей к бытовым приборам и предметам быта, обсуждает вместе с детьми правила их использования, поощряет стремление детей поделиться своим опытом с другими, предлагает детям рассказать о том, как они дома соблюдают правила безопасного поведения, выбирает вместе с детьми	Педагог создает условия для закрепления представлений детей о правилах безопасного поведения в быту, на улице, в природе, - в общении с людьми, в том числе в сети Интернет. Обсуждает с детьми содержание детских книг, где герои попадают в опасные ситуации, побуждает детей к	Педагог осуществляет ознакомление детей с правилами безопасного поведения в ситуациях, создающих угрозу жизни и здоровью ребёнка (погас свет, остался один в темноте, потерялся на улице, в лесу, в магазине, во время массового праздника, получил травму (ушиб, порез) и тому подобное). Создавая игровые, проблемные

<p>вопросам безопасного поведения, поощряет вопросы детей дошкольного возраста, с готовностью на них отвечает, привлекая к обсуждению всех детей. Использует приемы упражнения, напоминания, личного примера для закрепления формируемых представлений.</p>	<p>лучшие примеры.</p>	<p>рассуждениям, что нужно было сделать, чтобы избежать опасности, обговаривает вместе с детьми алгоритм безопасного поведения. Рассматривает с детьми картинки, постеры, где раскрывается связь между необдуманным и неосторожным действиями человека и опасными последствиями разрешения ситуации (наступил на люк - чуть не провалился в шахту, толкнул ребёнка на горке - мальчик упал на острый лед и тому подобное).</p>	<p>ситуации, досуги для детей, педагог активизирует самостоятельный опыт детей в области безопасного поведения, позволяет детям демонстрировать сформированные умения, связанные с безопасным поведением.</p>
<p>Педагог обсуждает с детьми правила безопасного поведения в группе, рассказывает, почему игрушки нужно убирать на свои места, демонстрирует детям, как безопасно вести себя за столом, во время одевания на прогулку, во время совместных игр. Педагог рассказывает детям о том, как себя вести на площадке ДОО, игровой площадке рядом с домом. Обращает внимание детей на необходимость оповещать взрослых (педагога, родителей (законных представителей)), если ребёнок хочет покинуть игровую площадку, уйти с участка ДОО. Обсуждает вместе с детьми их действия, дает возможность ребёнку рассказать о своем опыте, как себя вести безопасно: рядом с бездомными животными (не нужно подходить близко, пугать животных), рядом с незнакомыми растениями (без разрешения взрослых не пробовать незнакомые ягоды, листья растений, если у ребёнка появляется желание их попробовать, обязательно сначала спросить у взрослого, можно ли</p>	<p>Педагог способствует обогащению представлений детей об основных правилах безопасного поведения</p> <ul style="list-style-type: none"> - в быту, - в природе, - на улице. <p>Обсуждает с детьми, что порядок в доме и ДОО необходимо соблюдать не только для красоты, но и для безопасности человека, что предметы и игрушки необходимо класть на свое место. Рассматривает вместе с детьми картинки с правилами и алгоритмами поведения в ситуациях, опасных для здоровья и жизни, которые могут произойти с детьми дома, в условиях ДОО, в ближайшем с домом окружении: если неосторожно пользоваться, брать без разрешения или играть острыми, колющими, режущими предметами, то можно порезаться или уколаться, лучше предупредить взрослого и пользоваться только под его присмотром. Создает игровые ситуации, в которых ребёнок может закрепить опыт безопасного поведения в быту, на улице, в природе, в общении с незнакомыми людьми.</p>	<p>Педагог инициирует проблемными вопросами желание детей рассказать о том, как можно было избежать опасной ситуации, какие советы дети могли бы дать героям, представленным на картинках. Педагог создает условия для самостоятельной деятельности детей, где можно было бы применить навыки безопасного поведения: организует игровые и проблемные ситуации, решая которые ребёнок может закрепить правила безопасного поведения. Иницирует вместе с детьми создание общих правил безопасного поведения</p> <ul style="list-style-type: none"> - в группе, - на улице, - в природе, - в общении с людьми, <p>поощряет интерес детей к данной теме, поддерживает их творческие находки и предложения. Читает с детьми художественную литературу, инициирует обсуждение с детьми тех эпизодов книги, где герои попадают в опасную ситуацию,</p>	<p>Педагог инициирует самостоятельность и активность детей в соблюдении норм и правил безопасного поведения, ободряет похвалой правильно выполненные действия. Педагог рассказывает детям об элементарных правилах оказания первой медицинской помощи при первых признаках недомогания, травмах, ушибах. Закрепляет через организацию дидактических игр, упражнений действия детей, связанные с оказанием первой медицинской помощи. Организует встречи детей со специалистами, чьи профессии связаны с безопасностью (врач скорой помощи, врач - травматолог, полицейский, охранник в ДОО, пожарный и другие) с целью обогащения представлений детей о безопасном поведении дома, на улице, в природе, в ДОО, в местах большого скопления людей: в магазинах, на вокзалах, на праздниках, в развлекательных центрах и парках. Обсуждает с детьми правила безопасного</p>





их есть).	Обсуждают с детьми правила безопасного поведения в чрезвычайных ситуациях: как позвать взрослого на помощь, как вызвать помощь по мобильному устройству и тому подобное.	активизирует проблемными вопросами желание детей рассказать, как нужно было себя вести в подобной ситуации, чтобы избежать опасности.	общения и взаимодействия со сверстниками в разных жизненных ситуациях, поощряет стремление детей дошкольного возраста создать правила безопасного общения в группе.
	Педагог способствует обогащению представлений детей об основных правилах общения с незнакомыми людьми и в телефонных разговорах с ними.	Педагог обсуждает с детьми правила пользования сетью Интернет, цифровыми ресурсами.	Педагог обсуждает с детьми безопасные правила использования цифровых ресурсов, правила пользования мобильными телефонами с учётом требований Санитарных правил СП 2.4.3648-20 и Санитарных правил и норм СанПиН 1.2.3685-21
Содержания деятельности по ПРАВИЛАМ ДОРОЖНОГО ДВИЖЕНИЯ ОТСУТСТВУЮТ во всех возрастной группе			

Методические пособия, обеспечивающие реализацию области

«Социально-коммуникативное развитие»:

2-4 года	4-5 лет	5-6 лет	6-7 лет
<p>1. Л.В. Абрамова, И.Ф. Слепцова «Социально-коммуникативное развитие дошкольников 2-3 года», Москва, «Мозаика-Синтез», 2020 г.</p> <p>2. Л.В. Абрамова, И.Ф. Слепцова «Социально-коммуникативное развитие дошкольников 3-4 года», Москва, «Мозаика-Синтез», 2019 г.</p>	<p>1. Л.В. Абрамова, И.Ф. Слепцова «Социально-коммуникативное развитие дошкольников 4-5 лет», Москва, «Мозаика-Синтез», 2020 г.</p>	<p>1. Л.В. Абрамова, И.Ф. Слепцова «Социально-коммуникативное развитие дошкольников 5-6 лет», Москва, «Мозаика-Синтез», 2020 г.</p>	<p>1. Л.В. Абрамова, И.Ф. Слепцова «Социально-коммуникативное развитие дошкольников 6-7 лет», Москва, «Мозаика-Синтез», 2020 г.</p> <p>2. М.М. Безруких, А.Г. Макеева, Т.А. Филиппова «Разговор о здоровье и правильном питании», Москва, «Нестле», 2023 г.</p>
	<p>Петрова В.И. Стульник Т.Д. Этические беседы с дошкольниками (4-7 лет). Москва, «Мозаика-Синтез», 2021 г.</p>		
		<p>Н.Н. Авдеева, О.Л. Князева, Р.Б. Стеркина «Безопасность». СПб, «Детство-Пресс», 2023 г.</p>	
		<p>Н.В. Нищева, Ю.А. Кириллова «Я люблю Россию». СПб, СПб, «Детство-Пресс», 2023 г.</p>	

Содержание образовательной области «Познавательное развитие»

ФОР ДО, пп	Возраст/группа	QR -код
19.3	2-3 года/ 1 младшая группа	
19.4	3-4 года/ 2 младшая группа	
19.5	4-5 лет / средняя группа	
19.6	5-6 лет/ старшая группа	
19.7	6-7 лет / подготовительная группа	

ПОЗНАВАТЕЛЬНОЕ РАЗВИТИЕ	
Задачи образовательной области «Познавательное развитие»	
от 1 года до 2-х лет	от 2-х лет до 3-х лет
поощрять целенаправленные моторные действия, использование наглядного действенного способа в решении практических жизненных ситуаций, находить предмет по образцу или словесному указанию; формировать стремление детей к подражанию действиям взрослых, понимать обозначающие их слова;	совершенствовать обследовательские действия: выделение цвета, формы, величины как особых признаков предметов, поощрять сравнение предметов между собой по этим признакам и количеству, использовать один предмет в качестве образца, подбирая пары, группы; развивать разные виды восприятия: зрительного, слухового, осязательного, вкусового, обонятельного;
развивать познавательный интерес к близким людям, к предметному окружению, природным объектам; формировать умения ориентироваться в ближайшем окружении;	развивать наглядно-действенное мышление в процессе решения познавательных практических задач; развивать первоначальные представления о себе и близких людях, эмоционально-положительное отношение к членам семьи и людям ближайшего окружения, о деятельности взрослых; расширять представления о населенном пункте, в котором живет ребенок, его достопримечательностях, эмоционально откликаться на праздничное убранство дома, ДОО;
развивать умения узнавать объекты живой и неживой природы ближайшего окружения, отличать их по наиболее ярким проявлениям и свойствам, замечать явления природы, поддерживать стремления к взаимодействию с ними.	организовывать взаимодействие и знакомить с животными и растениями ближайшего окружения, их названиями, строением и отличительными особенностями, некоторыми объектами неживой природы; развивать способность наблюдать за явлениями природы, воспитывать бережное отношение к животным и растениям.
	формировать у детей простейшие представления о геометрических фигурах, величине и количестве предметов на основе чувственного познания;
Содержание образовательной области «Познавательное развитие»	
от 1 года до 2-х лет	от 2-х лет до 3-х лет
Поддерживает владение предметом, как средством достижения цели для начала развития предметно-орудийных действий; педагог развивает умение группировать однородные предметы по одному из трех признаков (величина, цвет, форма) по образцу и словесному указанию (большой, маленький, такой, не такой), используя опредмеченные слова-названия, например, предэталоны формы: "кирпичик", "крыша", "огурчик", "яичко" и тому подобное. Развивает умение пользоваться приемом наложения и приложения одного предмета к другому для определения их равенства или неравенства по величине и тождественности по цвету, форме;	Педагог поощряет действия детей с предметами, при ориентации на 2 - 3 свойства одновременно; собирание одноцветных, а затем и разноцветных пирамидок из 4 - 5 и более колец, располагая их по убывающей величине; различных по форме и цвету башенок из 2 - 3 геометрических форм-вкладышей; разбирание и собирание трехместной матрешки с совмещением рисунка на ее частях, закрепляя понимание детьми слов, обозначающих различный размер предметов, их цвет и форму. В ходе проведения с детьми дидактических упражнений и игр-занятий формирует обобщенные способы обследования формы предметов - ощупывание, рассматривание, сравнение, сопоставление; продолжает поощрять появление настойчивости в достижении результата познавательных действий.
Создает условия для многократного повторения освоенных действий, вносит новые элементы в игры-манипуляции. Демонстрирует разнообразные действия со сборно-разборными игрушками, дидактическими пособиями, показывает их постепенное усложнение, добиваясь самостоятельного применения детьми усвоенных действий с игрушками и разнообразным материалом для активизации представлений о сенсорных эталонах.	Педагог демонстрирует детям и включает их в деятельность на сравнение предметов и определение их сходства-различия, на подбор и группировку по заданному образцу (по цвету, форме, величине). Организует действия с игрушками, имитирующими орудия труда (заколачивание молоточком втулочек в верстачок, сборка каталок с помощью деревянных или пластмассовых винтов) и тому подобное, создает ситуации для использования детьми предметов-орудий в самостоятельной игровой и бытовой деятельности с целью решения практических задач;

<p>Педагог концентрирует внимание детей на новых объектах, поддерживает интерес к знакомым предметам, поощряет самостоятельные действия ребенка, одобряет их словом, интонацией, развивает стремление к общению со взрослым в ходе выполнения обследовательских и поисковых действий с предметами; педагог развивает способности детей обобщать, узнавать и стремиться называть предметы и объекты, изображенные на картинке (в том числе и объекты природы); развивает их наблюдательность, способность замечать связи и различия между предметами и действиями с ними.</p>	<p>Побуждает и поощряет освоение простейших действий, основанных на перестановке предметов, изменении способа их расположения, количества; на действия переливания, пересыпания. Проводит игры-занятия с использованием предметов-орудий: сачков, черпачков для выуживания из специальных емкостей с водой или без воды шариков, плавающих игрушек, палочек со свисающим на веревке магнитом для "ловли" на нее небольших предметов.</p>
<p>Педагог формирует у детей элементарные представления: о самом себе - о своем имени; о внешнем виде (показать ручки, носик, глазик); о своих действиях (моет руки, ест, играет, одевается, купается и тому подобное); о желаниях (гулять, играть, есть и тому подобное); о близких людях (мама, папа, бабушка, дедушка и другие); о пище (хлеб, молоко, яблоко, морковь и тому подобное); о блюдах (суп, каша, кисель и тому подобное); о ближайшем предметном окружении - игрушках, их названиях, предметах быта, мебели, спальных принадлежностях, посуде); о личных вещах; о некоторых конкретных, близких ребенку, ситуациях общественной жизни.</p>	<p>Педагог расширяет представления детей об окружающем мире, развивает представления о себе (о своем имени, именах близких родственников), о внешнем облике человека, о его физических особенностях (у каждого есть голова, руки, ноги, лицо; на лице - глаза, нос, рот и так далее); о его физических и эмоциональных состояниях (проголодался - насытился, устал - отдохнул; намочил - вытер; заплакал - засмеялся и так далее); о деятельности близких ребенку людей ("Мама моет пол"; "Бабушка вяжет носочки"; "Сестра рисует"; "Дедушка читает газету"; "Брат строит гараж"; "Папа работает за компьютером" и тому подобное); знакомит их с явлениями общественной жизни, с деятельностью взрослых (повар варит кашу, шофер водит машину, доктор лечит); о предметах, действиях с ними и их назначении: предметы домашнего обихода (посуда, мебель, одежда), игрушки, орудия труда (веник, метла, лопата, ведро, лейка и так далее).</p>
<p>Педагог развивает способности детей узнавать, называть и показывать на картинке и в естественной среде отдельных представителей диких и домашних животных, растения ближайшего окружения, объекты неживой природы, замечать природные явления (солнце, дождь, снег и другие природные явления), их изображения, выделять наиболее яркие отличительные признаки объектов живой природы, побуждает их рассматривать, положительно реагировать.</p>	<p>В процессе ознакомления с природой педагог организует взаимодействие и направляет внимание детей на объекты живой и неживой природы, явления природы, которые доступны для непосредственного восприятия. Формирует представления о домашних и диких животных и их детенышах (особенности внешнего вида, части тела, питание, способы передвижения), о растениях ближайшего окружения (деревья, овощи, фрукты и другие), их характерных признаках (цвет, строение, поверхность, вкус), привлекает внимание и поддерживает интерес к объектам неживой природы (солнце, небо, облака, песок, вода), к некоторым явлениям природы (снег, дождь, радуга, ветер), поощряет бережное отношение к животным и растениям.</p>
	<p>Педагог подводит детей к освоению простейших умений в различении формы окружающих предметов, используя предэталонные представления о шаре, кубе, круге, квадрате; подборе предметов и геометрических фигур по образцу, различению и сравнению предметов по величине, выбору среди двух предметов при условии резких различий: большой и маленький, длинный и короткий, высокий и низкий. Поддерживает интерес детей к количественной стороне различных групп предметов (много и много, много и мало, много и один) предметов.</p>

Образовательная область Познавательное развитие

Задачи раздела «Сенсорные эталоны и познавательные действия»

3-4 года	4-5 лет	5-6 лет	6-7 лет
Формировать представления детей о	Обогащать сенсорный опыт детей,	Развивать интерес детей к	Расширять самостоятельность,

сенсорных эталонах цвета и формы, их использовании в самостоятельной деятельности	развивать целенаправленное восприятие и самостоятельное обследование окружающих предметов (объектов) с опорой на разные органы чувств	самостоятельному познанию объектов окружающего мира в его разнообразных проявлениях и простейших зависимостях	поощрять творчество детей в познавательно-исследовательской деятельности, избирательность познавательных интересов
Развивать умение непосредственного попарного сравнения предметов.	Обучать детей сравнению и группировке объектов на основе признаков	Обучать сравнению и группировке объектов	
Развивать исследовательские умения	Обучать сравнению и группировке объектов живой и неживой природы на основе признаков.	Продолжать учить детей использовать приёмы экспериментирования для познания объектов живой и неживой природы и их свойств и качеств	
		Формировать представления детей о цифровых средствах, познания окружающего мира, способах их безопасного использования	Развивать умения детей применять некоторые цифровые средства, соблюдая правила их безопасного использования
Задачи раздела «Математические представления»			
3-4 года	4-5 лет	5-6 лет	6-7 лет
Развивать умение непосредственного попарного сравнения предметов по форме, величине и количеству, определяя их соотношение между собой	Обогащать элементарные математические представления о количестве, числе, форме, величине предметов, пространственных и временных отношениях.	Развивать способность использовать математические знания и аналитические способы для познания математической стороны окружающего мира: опосредованное сравнение объектов с помощью заместителей (условной меры), сравнение по разным основаниям, счет, упорядочивание, классификация, сериация и тому подобное); совершенствовать ориентировку в пространстве и времени	Поощрять использование счета, вычислений, измерения, логических операций для познания и преобразования предметов окружающего мира;
Помогать осваивать чувственные способы ориентировки в пространстве и времени; развивать исследовательские умения.		Обогащать пространственные и временные представления	
Развивать исследовательские умения	Развивать способы решения поисковых задач в самостоятельной и совместной со сверстниками и взрослыми деятельности	Развивать интерес детей к самостоятельному познанию объектов окружающего мира в его разнообразных проявлениях и простейших зависимостях;	Развивать умения детей включаться в коллективное исследование, обсуждать его ход, договариваться о совместных продуктивных действиях, выдвигать и доказывать свои предположения, представлять совместные результаты познания
Задачи раздела «Окружающий мир»			
3-4 года	4-5 лет	5-6 лет	6-7 лет
Обогащать представления ребенка о себе, окружающих людях, эмоционально-	Расширять представления о себе и своих возможностях в познавательной	Развивать способы взаимодействия с членами семьи и людьми ближайшего	Закреплять и расширять представления детей о способах

положительного отношения к членам семьи, к другим взрослым и сверстникам;	деятельности с родителями и членам семьи; продолжать развивать представления детей о труде взрослого.	окружения в познавательной деятельности, расширять самостоятельные действия различной направленности, закреплять позитивный опыт в самостоятельной и совместной со взрослым и сверстниками деятельности.	взаимодействия со взрослыми и сверстниками в разных видах деятельности, развивать чувство собственной компетентности а решении познавательных задач
Развивать исследовательские умения	Развивать способы решения поисковых задач в самостоятельной и совместной со сверстниками и взрослыми деятельности	Развивать интерес детей к самостоятельному познанию объектов окружающего мира в его разнообразных проявлениях и простейших зависимостях;	Развивать умения детей включаться в коллективное исследование, обсуждать его ход, договариваться о совместных продуктивных действиях, выдвигать т доказывать свои предположения, представлять совместные результаты познания
Конкретизировать представления детей об объектах ближайшего окружения: о родном населенном пункте, его названии, достопримечательностях и традициях, накапливать эмоциональный опыт участия в праздниках;	Развивать представления детей о своей малой родине, городе(селе), его достопримечательностях, поддерживать интерес к стране; знакомить с традициями и праздниками, принимать участие в подготовке к праздникам, эмоционально откликаться на участие в них	Расширять представления о культурно-исторических событиях малой родины и Отечества, развивать интерес к достопримечательностям родной страны, ее традициям и праздникам; воспитывать эмоционально-положительное отношение к ним.	Расширять представления о многообразии стран и народов мира
		Формировать и расширять представления детей о многообразии стран и народов мира	
Задачи раздела «Природа»			
3-4 года	4-5 лет	5-6 лет	6-7 лет
Расширять представления детей о многообразии и особенностях растений, животных ближайшего окружения, их существенных отличительных признаках, знакомить с правилами поведения по отношению к живым объектам природы.	Расширять представления о многообразии объектов живой природы, их особенностях, питании, месте обитания, жизненных проявлениях и потребностях;	Расширять представления о многообразии объектов живой природы, их особенностях, среде обитания и образе жизни. в разные сезоны года, их потребностях; продолжать учить группировать объекты живой природы.	Расширять и уточнять представления детей о богатстве природного мира в разных регионах России и на планете, о некоторых способах приспособления животных и растений к среде обитания, их потребностях, образе жизни живой природы и человека в разные сезоны года, закреплять умения классифицировать объекты живой природы.
Расширять представления детей о неживой природе, явлениях природы и деятельности человека в природе в разные сезоны года.	Знакомить с объектами и свойствами неживой природы, отличительными признаками времен года, явлениями природы и деятельностью человека в разные сезоны, явлениями природы и деятельностью человека в разные сезоны.	Продолжать знакомить с сезонными изменениями в природе, и деятельностью человека в разные сезоны,	Расширять и углублять представления детей о неживой природе и ее свойствах, их использовании человеком, явлениях природы.

Развивать умение непосредственного попарного сравнения предметов по форме, величине и количеству, определяя их соотношение между собой	Обучать сравнению и группировке объектов живой природы на основе признаков.	Продолжать учить детей использовать приемы экспериментирования для познания объектов живой неживой природы и их свойств и качеств	Воспитывать самостоятельность, поощрять творчество детей в познавательно-исследовательской деятельности, избирательность познавательных интересов
Знакомить с правилами поведения по отношению к живым объектам природы	Воспитывать эмоционально-положительное отношение ко всем живым существам, желание их беречь и заботиться	Воспитывать положительное отношение ко всем живым существам, желание их беречь и заботиться	Воспитывать бережное и заботливое отношения к ней, формировать представления о профессиях, связанных с природой и ее защитой
Содержание образовательной области Познавательное развитие			
Содержание раздела «Сенсорные эталоны и познавательные действия»			
3-4 года	4-5 лет	5-6 лет	6-7 лет
Педагог развивает у детей осязательно-двигательные действия: рассматривание, поглаживание, ощупывание ладонью, пальцами по контуру, прокатывание, бросание и тому подобное			
Педагог – расширяет представления ребёнка о различных цветах (красный, желтый, зеленый, синий, черный, белый), – знакомит с оттенками (розовый, голубой, серый); – закрепляет слова, обозначающие цвет	Педагог <i>формирует</i> у детей умение – различать и называть уже известные цвета (красный, синий, зеленый, желтый, белый, черный) и оттенки (розовый, голубой, серый) – знакомит с новыми цветами и оттенками (коричневый, оранжевый, светло-зеленый).	Педагог закрепляет умения различать и называть: – все цвета спектра: – ахроматические цвета, – оттенки цвета, – тоны цвета, – теплые и холодные оттенки, – расширяет знания об известных цветах; – знакомит с новыми цветами (фиолетовый) и оттенками (голубой, розовый, темно-зеленый, сиреневый)	Педагог осуществляет развитие у детей способности к различению и называнию всех цветов спектра; ахроматических цветов, оттенков цвета, умения смешивать цвета для получения нужного тона и оттенка
Педагог формирует и развивает способность различать и называть форму окружающих предметов, используя сенсорные эталоны геометрические фигуры (круг, квадрат, овал, прямоугольник, треугольник)		Педагог развивает способность: – различать и называть геометрические фигуры; – создает условия для освоения способа воссоздания фигуры из частей, деления фигуры на части – выделения структуры плоских геометрических фигур, использовать сенсорные эталоны для оценки свойств и качеств предметов	
Педагог организует поисковую деятельность: – конкретизирует и обогащает познавательные действия детей; – задаёт детям вопросы;		Педагог демонстрирует детям способы осуществления	Педагог поддерживает стремление детей к

<ul style="list-style-type: none"> – обращает внимание на постановку целей; – определение задач деятельности; <p>развивает умение принимать образец, инструкцию взрослого;</p>		<ul style="list-style-type: none"> – разных видов познавательной деятельности, – контроля, самоконтроля и взаимоконтроля результатов деятельности – отдельных действий во взаимодействии со сверстниками, <p>поощряет проявление наблюдательности за действиями взрослого и других детей.</p>	<ul style="list-style-type: none"> – самостоятельному выбору способов осуществления разных видов познавательной деятельности, – обеспечению самоконтроля и взаимоконтроля результатов деятельности и отдельных действий во взаимодействии со сверстниками, <p>использованию разных форм совместной познавательной деятельности.</p>
<p>Педагог поощряет стремление самостоятельно завершить начатое действие</p>		<p>В процессе организации разных форм совместной познавательной деятельности показывает детям возможности для обсуждения проблемы, для совместного нахождения способов ее решения, поощряет проявление инициативы, способности формулировать и отвечать на поставленные вопросы</p>	<p>Поощряет умение детей обсуждать проблему, совместно находить способы ее решения, проявлять инициативу;</p>
<p>Педагог организует и поддерживает совместные действия ребёнка со взрослым и сверстниками при сравнении двух предметов по <u>одному</u> признаку направляет внимание детей на:</p> <ul style="list-style-type: none"> – выделение сходства, – овладение действием соединения в пары предметов с ярко выраженными признаками сходства, – группировкой по заданному предметному образцу – и по слову. 	<p>Педагог <i>развивает</i> способность детей</p> <ul style="list-style-type: none"> – находить отличия и сходства между предметами <u>по 2-3 признакам</u> путем непосредственного сравнения, – осваивать группировку; – осваивать классификацию и сериацию; – осваивать предметы по 3-4 основным свойствам 	<p>Педагог посредством игровой и познавательной мотивации организует освоение детьми</p> <ul style="list-style-type: none"> – умений выделения сходство и отличие между группами предметов, сравнивать предметы по <u>3-5 признакам</u>; – группировать предметы по разным основаниям преимущественно на основе зрительной оценки; – совершенствует приёмы сравнения, упорядочивания и классификации на основе выделения их существенных свойств и отношений. 	<p>Педагог в процессе исследовательской деятельности</p> <ul style="list-style-type: none"> – совершенствует способы познания свойств и отношений между различными предметами, – сравнения нескольких предметов <u>по 4-6 основаниям</u> с выделением сходства, отличия свойств материалов
		<p>Педагог формирует представления об использовании цифровых средств познания окружающего мира и правила необходимые соблюдать для их безопасного использования</p>	<p>Педагог обогащает представления о цифровых средствах познания окружающего мира, закрепляет правила безопасного обращения с ними</p>

Содержание раздела «Математические представления»

3-4 года	4-5 лет	5-6 лет	6-7 лет
<p>Педагог продолжает работу по освоению детьми практического установления простейших пространственно-количественных связей и отношений между предметами: больше-меньше, столько же, поровну, не поровну по количеству, используя приемы наложения и приложения.</p>	<p>Педагог помогает освоить порядковый счет в пределах пяти, с участием различных анализаторов (на слух, ощупь, счёт движений и другое)</p>	<p>Педагог совершенствует счетные умения детей, понимание независимости числа от пространственно-качественных признаков, знакомит с цифрами для обозначения количества и результата сравнения предметов, с составом чисел из единиц в пределах пяти.</p>	<p>Педагог знакомит с составом чисел из двух меньших в пределах первого десятка, закрепляет знания о цифрах, развивает умение составлять и решать простые арифметические задачи на сложение и вычитание.</p>
	<p>Педагог развивает способность пересчитывать предметы и отсчитывать их по образцу и названному числу</p>	<p>Педагог учит детей количественному и порядковому счету в пределах десяти</p>	
		<p>Педагог подводит к пониманию отношений между рядом стоящими числами</p>	
<p>Педагог продолжает работу по освоению детьми практического установления простейших пространственно-количественных связей и отношений между предметами: больше-меньше, короче-длиннее, шире-уже, выше-ниже, такие же по размеру, используя приемы наложения и приложения</p>		<p>Педагог организует освоение детьми опосредованного сравнения предметов по длине, ширине, высоте с помощью условной меры;</p>	<p>Педагог формирует представления и умение измерять протяженность, массу и объем веществ с помощью условной меры и понимание взаимнообратных отношений между мерой и результатом измерения</p>
<p>Педагог организует овладение уравниванием неравных групп предметов путем добавления одного предмета к меньшей группе удаления одного предмета из большей группы</p>	<p>Педагог развивает способность пересчитывать предметы и отсчитывать их по образцу и названному числу; способствует пониманию независимости числа от формы, величины и пространственного расположения предметов.</p>	<p>Педагог совершенствует умения выстраивать сериационные ряды предметов, различающихся по</p> <ul style="list-style-type: none"> – размеру, – в возрастающем и убывающем порядке в пределах десяти на основе непосредственного сравнения, показывает взаимоотношения между ними; 	<p>В процессе специально организованной деятельности педагог совершенствует умения считать в прямом и обратном порядке.</p>
<p>Педагог знакомит детей с некоторыми фигурами: шар, куб, круг, квадрат,</p>		<p>Педагог развивает способность различать и называть геометрические фигуры, осваивать способы воссоздания фигуры из частей, деления фигуры на части.</p>	<p>Педагог совершенствует умение выделять структуру геометрических фигур и устанавливать взаимосвязи между ними. Педагог способствует совершенствованию у детей умений</p>

треугольник, активизируя в их речи данные названия	Педагог учит выделять структуру плоских геометрических фигур, использовать сенсорные эталоны для оценки свойств и качеств предметов.	классифицировать фигуры по внешним структурным признакам: округлые, многоугольники (треугольники, четырехугольники и тому подобное), овладению различными способами видоизменения геометрических фигур: наложение, соединение, разрезание и другое.	
Педагог знакомит, формирует, развивает и обогащает представления о плоских и объемных геометрических фигурах,			
Педагог обращает внимание на использование в быту характеристик: ближе (дальше)	Педагог учит познанию пространственных отношений (вперед, назад, вниз, налево, направо).	Педагог обогащает представления и умения устанавливать пространственные отношения при ориентировке на листе бумаги	Педагог закрепляет умения ориентироваться на местности и показывает способы ориентировки в двухмерном пространстве, по схеме, плану, на странице тетради в клетку.
Педагог помогает на чувственном уровне ориентироваться в пространстве от себя: впереди (сзади), сверху (снизу), справа (слева)			
Педагог обращает внимание на использование в быту характеристик: раньше (позже)	Педагог учит познанию временных отношений (утро, день, вечер, ночь, вчера, сегодня, завтра).	Педагог обогащает представления и умения устанавливать временные зависимости в календарных единицах времени: сутки, неделя, месяц, год.	Педагог формирует представления о календаре как системе измерения времени, развивает чувство времени, умения определять время по часам с точностью до четверти часа.
Педагог помогает на чувственном уровне ориентироваться в пространстве времени (понимать контрастные особенности утра и вечера, дня и ночи).			
Педагог расширяет диапазон слов, обозначающих свойства, качества предметов и отношений между ними	Посредством игровой и познавательной мотивации педагог демонстрирует сходства и отличия между предметами по 2-3 признакам путем непосредственного сравнения, осваивать группировку, классификацию и сериацию; описывать предметы по 3-4 основным свойствам.	Посредством игровой и познавательной мотивации педагог организует освоение детьми умений выделять сходство и отличие между группами предметов, сравнивать предметы по 3 - 5 признакам, группировать предметы по разным основаниям преимущественно на основе зрительной оценки; совершенствует приемы сравнения, упорядочивания и классификации на основе выделения их существенных свойств и отношений.	Педагог формирует у детей умения использовать для познания объектов и явлений окружающего мира математические способы нахождения решений: <ul style="list-style-type: none"> – вычисление; – измерение; – сравнение по количеству, форме и величине с помощью условной меры; – создание планов, схем; – использование знаков, эталонов и другое;
		Педагог формирует представления о том, как люди используют цифровые средства познания окружающего мира и какие правила необходимо соблюдать для их безопасного использования.	

Содержание раздела «Окружающий мир»

3-4 года	4-5 лет	5-6 лет	6-7 лет
Педагог формирует у детей начальные представления и эмоционально положительное отношение к родителям (законным представителям) и другим членам семьи, людям ближайшего окружения.	Педагог продолжает расширять представления детей о членах семьи.	Педагог продолжает расширять представления о родственных связях: ближнего и дальнего круга: дядя, тетя, двоюродный брат, сестра, племянники и пр. формирует практику составления генеалогического древа	
Педагог поощряет стремление детей: называть их по имени, включаться в диалог, в общение и игры с ними; побуждает ребенка благодарить за подарки, оказывать посильную помощь родным, приобщаться к традициям семьи.	Педагог демонстрирует детям: способы объединения со сверстниками для решения поставленных поисковых задач (обсуждать проблему, договариваться, оказывать помощь в решении поисковых задач, распределять действия, проявлять инициативу в совместном решении задач, формулировать вопросы познавательной направленности)	Педагог создает условия, способствующие объединению сверстников для решения поставленных поисковых задач (обсуждать проблему, договариваться, оказывать помощь в решении поисковых задач, распределять действия, проявлять инициативу в совместном решении задач, формулировать вопросы познавательной направленности и т.д.)	
Педагог знакомит с населённым пунктом, в котором живёт ребёнок;	Педагог продолжает расширять представления детей о родном городе (селе), некоторых городских объектах, видах транспорта.	Педагог расширяет первичные представления о населённом пункте, его истории, его особенностях (местах отдыха и работы близких, основных достопримечательностях).	В совместной с детьми деятельности педагог обогащает представления о родном населённом пункте (название улиц, некоторых архитектурных особенностях, достопримечательностей),
Педагог знакомит детей с трудом людей близкого окружения, включая детей в отдельные бытовые ситуации, (ходят в магазин, убирают квартиру, двор, готовят еду, водят транспорт и другое). Знакомит с трудом работников ДОО (помощника воспитателя, повара, дворника, водителя).	Педагог знакомит со спецификой зданий и их устройством в городе и селе (дома высокие, с балконами, лифтами, ванной; дома не высокие, с печкой, садом, огородом, будкой для собаки и т.п.), с разными учреждениями: школы, ДОО, поликлиники, магазины, парки, стадионы.	Педагог закрепляет представления о названии ближайших улиц, назначении некоторых общественных учреждений - магазинов, поликлиники, больниц, кинотеатров, кафе.	Педагог раскрывает и уточняет назначения общественных учреждений, разных видов транспорта, рассказывает о местах труда и отдыха людей в городе, об истории города и выдающихся горожанах.
Педагог даёт начальные представления о родной стране, о некоторых наиболее важных праздниках и событиях.	Педагог продолжает расширять представления детей о малой родине и Отечестве	Педагог расширяет первичные представления о малой родине и Отечестве	
	Педагог расширяет и обогащает начальные представления о родной стране, некоторых общественных праздниках и событиях.	Педагог развивает познавательный интерес к родной стране, к освоению представлений о ее столице, государственном флаге и гербе, о	В совместной с детьми деятельности педагог обогащает представления о стране (герб, гимн, атрибуты государственной власти, Президент, столица и крупные

		государственных праздниках России, памятных исторических событиях, героях Отечества.	города, особенности природы и населения)
		Педагог формирует представления о многообразии стран и народов мира; педагог формирует у детей понимание многообразия людей разных национальностей - особенностей их внешнего вида, одежды, традиций;	Посредством поисковой и игровой деятельности педагог побуждает проявление интереса детей к ярким фактам из истории и культуры страны и общества, некоторым выдающимся людям России;
		развивает интерес к сказкам, песням, играм разных народов; расширяет представления о других странах и народах мира, понимание, что в других странах есть свои достопримечательности, традиции, свои флаги и гербы.	Педагог формирует представление о планете Земля как общем доме людей, о многообразии стран и народов мира на ней.
Педагог дает первые представления о разнообразии вещей: игрушек, видов транспорта (машина, автобус, корабль и другие), книг (большие, маленькие, толстые, тонкие, книжки-игрушки, книжки-картинки и другие). В ходе практического обследования знакомит с некоторыми овощами и фруктами (морковка, репка, яблоко, банан, апельсин и другие), их вкусовыми качествами (кислый, сладкий, соленый).	Педагог расширяет представления детей о свойствах разных материалов в процессе работы с ними; подводит к пониманию того, что сходные по назначению предметы могут быть разной формы, сделаны из разных материалов; дает почувствовать и ощутить, что предметы имеют разный вес, объем; демонстрирует и разъясняет детям способы взвешивания, сравнения предметов между собой, показывая избегание возможности сделать ложные выводы (большой предмет не всегда оказывается более тяжелым).	Педагог создает условия для расширения представлений детей о свойствах разных материалов в процессе экспериментальной и исследовательской деятельности	

	Педагог организует целенаправленное экспериментирование и опыты для ознакомления детей со свойствами объектов неживой природы, расширяя представления об объектах неживой природы, как среде обитания животных и растений (вода, почва, воздух, горы). Уточняет представления о признаках разных времен года (погодные изменения, состояние деревьев, покров, изменений в жизни человека, животных и растений); о деятельности человека в разные сезоны года (выращивание растений, сбор урожая, народные праздники и развлечения и другое);		
Педагог демонстрирует некоторые инструменты труда, воспитывает бережное отношение к предметам, сделанным руками человека. Поощряет детей за проявление аккуратности (не сорить, убирать за собой, не расходовать лишние материалы зря и так далее).	Педагог знакомит детей с трудом взрослых в городе и сельской местности.	Педагог формирует содержание согласно содержанию раздела «Трудовое воспитание» образовательной области «Социально-коммуникативное развитие»	
Содержание раздела «Природа»			
3-4 года	4-5 лет	5-6 лет	6-7 лет
Педагог расширяет представления: <ul style="list-style-type: none"> – о диких и домашних животных; – деревьях, кустарниках; – цветковых, травянистых растениях; – овощах и фруктах; – ягодах данной местности. 	Педагог продолжает знакомить ребенка с многообразием природы родного края, представителями животного и растительного мира, изменениями в их жизни в разные сезоны года.	Педагог формирует представления о многообразии объектов животного и растительного мира, их сходстве и различии во внешнем виде и в образе жизни поведении в разные сезоны года	Педагог расширяет и актуализирует представления детей о: <ul style="list-style-type: none"> – многообразии природного мира родного края, различных областей и регионов России и на Земле; – рассказывает о некоторых наиболее ярких представителях животных и растений разных природных зон (пустыня, степь, тайга, тундра и другие); – об их образе жизни и приспособлении к среде обитания; – изменениях жизни в разные сезоны года.
Педагог помогает различать животных	Педагог демонстрирует процесс	Педагог совершенствует умения	Педагог формирует представления об

<p>и растения и группировать на основе существенных признаков:</p> <ul style="list-style-type: none"> – внешний вид; – питание; – польза для человека. 	<p>сравнения группировки объектов живой природы на основе признаков: дикие – домашние;</p> <p>хищные – травоядные; перелетные – зимующие;</p> <p>деревья – кустарники;</p> <p>травы - цветковые растения; овощи – фрукты; ягоды;</p> <p>грибы и другое.</p>	<p>сравнивать и выделять признаки; группировать объекты живой природы по их особенностям,</p> <ul style="list-style-type: none"> – месту обитания; – образу жизни; – питанию. 	<p>отличии и сходстве животных и растений и закрепляет умение:</p> <p>сравнивать;</p> <p>выделять свойства объектов;</p> <p>классифицировать их по признакам.</p>
<p>Педагог знакомит с объектами неживой природы и некоторыми свойствами:</p> <ul style="list-style-type: none"> – воды; – песка; – глины; – камней. 	<p>Педагог знакомит с объектами и свойствами неживой природы:</p> <p>вода;</p> <p>песок;</p> <p>глина;</p> <p>камни;</p> <p>почва.</p>	<p>Педагог организует целенаправленное экспериментирование и опыты для ознакомления детей со свойствами объектов неживой природы, расширяя представления об объектах неживой природы, как среде обитания животных и растений (вода, почва, воздух, горы).</p>	<p>Педагог поддерживает стремление детей к наблюдениям за природными явлениями и неживыми объектами, самостоятельному экспериментированию, наблюдению и другим способам деятельности для познания свойств объектов неживой природы (воды, воздуха, песка, глины, почвы, камней и других), знакомит с многообразием водных ресурсов (моря, океаны, озера, реки, водопады), камней и минералов, некоторых полезных ископаемых региона проживания (нефть, уголь, серебро, золото, алмазы и другие); об использовании человеком свойств неживой природы для хозяйственных нужд (ветряные мельницы, водохранилища, солнечные батареи, ледяные катки); о некоторых небесных телах (планеты, кометы, звезды), роли солнечного света, тепла в жизни живой природы.</p>
<p>Педагог продолжает развивать способность наблюдать за явлениями природы в разные сезоны года и изменениями в жизни животных, растений и человека (выделять признаки времен года по состоянию листвы на деревьях, почвенному покрову).</p>	<p>Педагог продолжает знакомить ребенка с явлениями природы в разные сезоны года (листопад, ледоход, гололед, град, ветер); свойствами и качествами природных материалов (дерево, металл и другое), используя для этого простейшие опыты, экспериментирование.</p>	<p>Педагог направляет внимание детей на наличие потребностей у животных и растений (свет, тепло, вода, воздух, питание); создает ситуации для понимания необходимости ухода за растениями и животными относительно их потребностей.</p>	<p>Педагог расширяет и актуализирует представления детей об уходе взрослых животных за своим потомством, способах выращивания человеком растений, животных (в том числе и культурных, лекарственных растений), профессиях с этим связанных.</p>
	<p>В процессе труда в природе педагог</p>	<p>Педагог уточняет представления о</p>	<p>Педагог углубляет представления о</p>


	формирует представление детей об элементарных потребностях растений и животных: питание, вода, тепло, свет.	признаках разных времен года (погодные изменения, состояние деревьев, покров, изменений в жизни человека, животных и растений); о деятельности человека в разные сезоны года (выращивание растений, сбор урожая, народные праздники и развлечения и другое)	характерных явлениях природы в разные сезоны года (изменение температуры воздуха, роль ветра, листопада и осадков в природе), изменениях в жизни животных, растений и человека, о влиянии деятельности человека на природу
Педагог способствует усвоению правил поведения в природе (не ломать ветки, не рвать растения, осторожно обращаться с животными, заботиться о них), развивает умение видеть красоту природы и замечать изменения в ней в связи со сменой времен года.	Педагог углубляет представление о том, что человек ухаживает за домашними животными, комнатными растениями, за огородом и садом, способствует накоплению положительных впечатлений ребенка о природе	Педагог способствует усвоению детьми правил поведения в природе, формируя понимание ценности живого, воспитывает желание защитить и сохранить живую природу.	Педагог закрепляет правила поведения в природе, воспитывает осознанное, бережное и заботливое отношение к природе и ее ресурсам.

Методические пособия, обеспечивающие реализацию области

«Познавательное развитие»:

2-4 года	4-5 лет	5-6 лет	6-7 лет
1. И.А. Помораева, В.А. Позина «Формирование элементарных математических представлений 2-3 года», г. Москва, «Мозаика-Синтез», 2020 г.	1. И.А. Помораева, В.А. Позина «Формирование элементарных математических представлений 4-5 лет», г. Москва, «Мозаика-Синтез», 2020 г.	1. И.А. Помораева, В.А. Позина «Формирование элементарных математических представлений 5-6 лет», г. Москва, «Мозаика-Синтез», 2020 г.	1. И.А. Помораева, В.А. Позина «Формирование элементарных математических представлений 6-7 лет», г. Москва, «Мозаика-Синтез», 2020 г.
2. И.А. Помораева, В.А. Позина «Формирование элементарных математических представлений 3-4 года», г. Москва, «Мозаика-Синтез», 2020 г.	2. О.А. Соломенникова «Ознакомление с природой в детском саду 4-5 лет», г. Москва, «Мозаика-Синтез», 2016 г.	2. О.А. Соломенникова «Ознакомление с природой в детском саду 5-6 года», г. Москва, «Мозаика-Синтез», 2016 г.	2. О.А. Соломенникова «Ознакомление с природой в детском саду 6-7 лет», г. Москва, «Мозаика-Синтез», 2017 г.
3. О.А. Соломенникова «Ознакомление с природой в детском саду 3-4 года», г. Москва, «Мозаика-Синтез», 2016 г.	3. О.В. Дыбина «Ознакомление с предметным и социальным окружением 4-5 лет», г. Москва, «Мозаика-Синтез», 2021 г.	3. О.В. Дыбина «Ознакомление с предметным и социальным окружением 5-6 лет», г. Москва, «Мозаика-Синтез», 2020 г.	3. О.В. Дыбина «Ознакомление с предметным и социальным окружением 6-7 лет», г. Москва, «Мозаика-Синтез», 2020 г.
5. О.В. Дыбина «Ознакомление с предметным и социальным окружением 3-4 года», г. Москва, «Мозаика-Синтез», 2021 г.			
	Веракса Н.Е., Галимов О.Р. Мир физических явлений, опыты и эксперименты в дошкольном детстве (4-7 лет). Москва, «Мозаика-Синтез», 2021 г.		
	Крашенинников Е.Е., Холодова О.Л. Развивающий диалог как инструмент развития познавательных способностей (4-7 лет). Москва, «Мозаика-Синтез», 2020 г.		
		Н.Е. Веракса, А.Н. Веракса «Проектная деятельность дошкольников 5-7 лет», г. Москва, «Мозаика-Синтез».	
		А.В. Кузин, Н.В. Коновалов, Н.С. Скаржинский «Феникс» Шахматы для дошкольников. г. Москва, «Линка-Пресс», 2017 г.	
С.Н. Николаева «Юный эколог. Программа экологического воспитания в детском саду», г. Москва, «Мозаика-Синтез»			

Содержание образовательной области «Речевое развитие»

ФОР ДО, пп	Возраст/группа	QR -код
20.3	2-3 года/ 1 младшая группа	
20.4	3-4 года/ 2 младшая группа	
20.5	4-5 лет / средняя группа	
20.6	5-6 лет/ старшая группа	
20.7	6-7 лет / подготовительная группа	

Содержание образовательной области «Речевое развитие»	
от 1 года до 2-х лет	от 2-х лет до 3-х лет
<p>От 1 года до 1 года 6 месяцев: развитие понимания речи: педагог расширяет запас понимаемых слов ребенка за счет имени ребенка, предметов обихода, названий животных; активизирует в речи понимание слов, обозначающих предметы, действия ("ложись спать", "покатай"), признаки предметов; закрепляет умение понимать речь взрослого, не подкрепленную ситуацией;</p>	<p>Формирование словаря: педагог развивает понимание речи и активизирует словарь, формирует умение по словесному указанию находить предметы по цвету, размеру ("Принеси красный кубик"), различать их местоположение, имитировать действия людей и движения животных; активизирует словарь детей: существительными, обозначающими названия транспортных средств, частей автомобиля, растений, фруктов, овощей, домашних животных и их детенышей; глаголами, обозначающими трудовые действия (мыть, стирать), взаимоотношения (помочь); прилагательными, обозначающими величину, цвет, вкус предметов; наречиями (сейчас, далеко). Педагог закрепляет у детей названия предметов и действий с предметами, некоторых особенностей предметов; названия некоторых трудовых действий и собственных действий; имена близких людей, имена детей группы; обозначения личностных качеств, особенностей внешности окружающих ребенка взрослых и сверстников.</p>
<p>От 1 года 6 месяцев до 2 лет: развитие понимания речи: педагог закрепляет умение детей понимать слова, обозначающие предметы в поле зрения ребенка (мебель, одежда), действия и признаки предметов, размер, цвет, местоположение предметов; совершенствует умения детей понимать слова, обозначающие предметы, находить предметы по слову педагога, выполнять несложные поручения, включающие 2 действия (найди и принеси), отвечать на вопросы о названии предметов одежды, посуды, овощей и фруктов и действиях с ними;</p>	
<p>От 1 года до 1 года 6 месяцев: развитие активной речи: педагог формирует у детей умения отвечать на простые вопросы ("Кто?", "Что?", "Что делает?"), повторять за педагогом и произносить самостоятельно двухсложные слова (мама, Катя), называть игрушки и действия с ними, использовать в речи фразы из 2 - 3 слов.</p>	<p>Звуковая культура речи: педагог формирует у детей умение говорить внятно, не торопясь, правильно произносить гласные и согласные звуки. В звукопроизношении для детей характерно физиологическое смягчение практически всех согласных звуков. В словопроизношении ребенок пытается произнести все слова, которые необходимы для выражения его мысли. Педагог поощряет детей использовать разные по сложности слова, воспроизводить ритм слова, формирует умение детей не пропускать слоги в словах, выражать свое отношение к предмету разговора при помощи разнообразных вербальных и невербальных средств. У детей проявляется эмоциональная произвольная выразительность речи.</p>
<p>От 1 года 6 месяцев до 2 лет: развитие активной речи: педагог закрепляет умение детей называть окружающих его людей, употреблять местоимения, называть предметы в комнате и вне ее, отдельные действия взрослых, свойства предметов (маленький, большой); выражать словами свои просьбы, желания; педагог активизирует речь детей, побуждает ее использовать как средство общения с окружающими, формирует умение включаться в диалог с помощью доступных средств (вокализаций, движений, мимики, жестов, слов); активизирует речевые реакции детей путем разыгрывания простых сюжетов со знакомыми предметами, показа картин, отражающих понятные детям ситуации, формирует у детей умение осуществлять самостоятельные предметные и игровые действия, подсказывать, как можно обозначить их словом, как развить несложный сюжет, иллюстрируя предметную деятельность, развивает речевую активность ребенка в процессе отобразительной игры</p>	
<p>От 1 года 6 месяцев до 2 лет: в процессе наблюдений детей за живыми объектами и движущимся транспортом педагог в любом контакте с ребенком поддерживает речевую активность, дает</p>	
	<p>Связная речь: Педагог формирует у детей умения рассказывать в 2-4 предложениях о нарисованном на картинке, об увиденном на прогулке, активно включаться в речевое взаимодействие,</p>

<p>развернутое речевое описание происходящего, того, что ребенок пока может выразить лишь в однословном высказывании.</p>	<p>направленное на развитие умения понимать обращенную речь с опорой и без опоры на наглядность; побуждает детей проявлять интерес к общению со взрослыми и сверстниками, вступать в контакт с окружающими, выражать свои мысли, чувства, впечатления, используя речевые средства и элементарные этикетные формулы общения, реагировать на обращение с использованием доступных речевых средств, отвечать на вопросы педагога с использованием фразовой речи или формы простого предложения, относить к себе речь педагога, обращенную к группе детей, понимать ее содержание;</p> <p>Грамматический строй речи: педагог помогает детям овладеть умением правильно использовать большинство основных грамматических категорий: окончаний существительных; уменьшительно-ласкательных суффиксов; поощряет словотворчество, формирует умение детей выражать свои мысли посредством трех-, четырехсловных предложений.</p>
<p>От 1 года 6 месяцев до 2 лет: во время игр-занятий по рассматриванию предметов, игрушек педагог закрепляет у детей умение обозначать словом объекты и действия, выполнять одноименные действия разными игрушками</p>	<p>Педагог развивает у детей умение использовать инициативную разговорную речь как средство общения и познания окружающего мира, употреблять в речи предложения разных типов, отражающие связи и зависимости объектов.</p>

Содержание образовательной деятельности образовательной области РЕЧЕВОЕ РАЗВИТИЕ

Содержание раздела «Формирование словаря»

3-4 года	4-5 лет	5-6 лет	6-7 лет
<p>Педагог обогащает словарь детей за счет расширения представлений о</p> <ul style="list-style-type: none"> - людях, - предметах, - частях предметов (у рубашки – рукава, воротник, пуговица), - качеств предметов (величина, цвет, форма, материал), - некоторых сходных по назначению предметов (стул – табурет), - объектах природы ближайшего окружения, их действиях, ярко выраженных особенностях, 	<p>Педагог формирует у детей умение использовать в речи:</p> <ul style="list-style-type: none"> - названия предметов и материалов, из которых они изготовлены; - названия живых существ и сред их обитания, - некоторые трудовые процессы; - слова, обозначающие части предметов, объектов и явлений природы, их свойства и качества (цветовые оттенки, вкусовые качества, степени качества объектов, явлений); 	<p>Педагог осуществляет обогащение словаря за счет расширения представлений о: явлениях социальной жизни, взаимоотношениях и характерах людей; Педагог осуществляет обогащение словаря за счет слов, обозначающих названия профессий, учреждений, предметов и инструментов труда, техники, помогающей в работе, трудовые действия и качество их выполнения; личные характеристики человека, -его состояния и настроения, -внутренние переживания; -социально-нравственные категории, оттенки цвета, -тонкое дифференцирование формы, размера и других признаков объекта; названия обследовательских действий, необходимых для выявления качеств и свойств предметов</p>	<p>Педагог формирует у детей умения подбирать точные слова для выражения мысли</p>

Педагог формирует у детей умение понимать обобщающие слова (мебель, одежда).	Педагог формирует у детей умение употреблять слова, обозначающие некоторые родовые и видовые обобщения, а также лежащие в основе этих обобщений существенные признаки; слова извинения, участия, эмоционального сочувствия.	Педагог закрепляет у детей умение обобщать предметы: объединять их в группы по существенным признакам.	Педагог формирует у детей умения выполнять операцию классификации – деления освоенных понятий на группы на основе выявленных признаков, использовать в речи средства языковой выразительности: антонимы, синонимы, многозначные слова, метафоры, олицетворения
Активизация словаря. Педагог формирует у детей умение использовать в речи названия предметов и объектов ближайшего окружения, знать их назначение, части и свойства, действия с ними; названия действий гигиенических процессов умывания, одевания, купания, еды, ухода за внешним видом и поддержания порядка; названия некоторых качеств и свойств предметов; материалов; объектов и явлений природы.			
Содержание раздела «Звуковая культура речи»			
3-4 года	4-5 лет	5-6 лет	6-7 лет
Педагог продолжает развивать у детей – звуковую и интонационную культуру речи, – фонематический слух,	Педагог развивает у детей – звуковую и интонационную культуру речи, – фонематический слух.	Педагог развивает у дошкольников – звуковую и интонационную культуру речи, – фонематический слух	
Педагог продолжает развивать у детей умение правильно произносить гласные звуки; твердые и мягкие согласные звуки ([м], [б], [п], [т], [д], [н], [к], [г], [х], [ф], [в], [л], [с], [ц]); слышать специально интонируемый в речи педагога звук.	Педагог помогает детям овладеть правильным произношением звуков родного языка и словопроизношением. закрепляет у дошкольников произношение свистящих и шипящих звуков; учит четко воспроизводить фонетический и морфологический рисунок слова	Педагог способствует освоению дошкольниками правильного произношения сонорных звуков ([л], [л’], [р], [р’]); упражняет в чистом звукопроизношении в процессе повседневного речевого общения и при звуковом анализе слов	Педагог способствует автоматизации и дифференциации сложных для произношения звуков в речи; проводит коррекцию имеющихся нарушений в звукопроизношении

<p>Педагогический работник формирует</p> <ul style="list-style-type: none"> – правильное речевое дыхание, – слуховое внимание, – моторику речевого аппарата, – обучает детей воспроизводить ритм стихотворения. 	<p>Педагог формирует умения</p> <ul style="list-style-type: none"> – говорить внятно, в среднем темпе, голосом средней силы, – выразительно читать стихи, регулируя интонацию, тембр, силу голоса и ритм речи в зависимости от содержания стихотворения 	<p>Педагог обучает использованию средств интонационной выразительности при чтении стихов, пересказе литературных произведений, в процессе общения (самостоятельное изменение темпа, ритма речи, силы и тембра голоса в зависимости от содержания).</p>	
Содержание раздела « Грамматический строй речи»			
3-4 года	4-5 лет	5-6 лет	6-7 лет
<p>Педагог формирует у детей умения использовать в речи и правильно согласовывать прилагательные и существительные в роде, падеже.</p>	<p>Педагог формирует у детей умение использовать полные, распространенные простые с однородными членами и сложноподчиненные предложения для передачи временных, пространственных, причинно-следственных связей</p>	<p>Педагог формирует у детей умение грамматически правильно использовать в речи:</p> <ul style="list-style-type: none"> – несклоняемые существительные, слова, имеющие только множественное или – только единственное число; – существительные множественного числа в родительном падеже; – образовывать слова, пользуясь суффиксами, приставками. 	<p>Педагог развивает у детей умения образовывать сложные слова посредством слияния основ</p>
<p>Педагог формирует у детей умения употреблять существительные с предлогами (в, на, под, за)</p>			<p>Педагог развивает у детей умения самостоятельно использовать в речи разные типы предложений в соответствии с содержанием высказывания</p>
<p>Педагог формирует у детей умения использовать в речи названия животных и их детенышей в единственном и множественном числе (кошка – котенок, котята)</p>			<p>Педагог с помощью игр и упражнений закрепляет умения</p> <ul style="list-style-type: none"> – согласовывать существительные с числительными, существительные с прилагательными, – образовывать по образцу существительные с суффиксами,
<p>Педагог формирует у детей умения составлять простое распространенное предложение и с помощью педагога строить сложные предложения</p>			<p>Педагог формирует у детей умение правильно употреблять суффиксы и приставки при словообразовании; использовать систему окончаний существительных, прилагательных, глаголов для оформления речевого высказывания.</p>
<p>Педагог закрепляет овладение детьми разными способами словообразования (наименования предметов посуды с помощью суффиксов)</p>			
<p>Педагог формирует умение образовывать повелительную форму глаголов (беги, лови), использовать приставочный способ для образования глаголов (вошел – вышел), образовывать звукоподражательные глаголы (чирикает)</p>			
Содержание раздела «Связная речь»			

3-4 года	4-5 лет	5-6 лет	6-7 лет
<p>Педагог развивает у детей следующие умения по инициативе взрослого называть</p> <ul style="list-style-type: none"> – членов своей семьи, – знакомых литературных героев и их действия на картинках, – разговаривать о любимых игрушках; 	<p>Педагог поддерживает стремление детей задавать и правильно формулировать вопросы, при ответах на вопросы использовать элементы объяснительной речи, развивает умение пересказывать сказки, составлять описательные рассказы о предметах и объектах, по картинкам.</p>	<p>Педагог развивает у детей речевое творчество, формирует интерес к самостоятельному сочинению, созданию разнообразных видов творческих рассказов: придумывание продолжения и окончания к рассказу, рассказы по аналогии, рассказы по плану педагога, по модели.</p>	<p>Педагог формирует умение использовать средства языковой выразительности при сочинении загадок, сказок, стихотворений</p>
<p>Педагог развивает у детей умения элементарно договариваться со сверстником о совместных действиях в игровом общении</p>	<p>Педагог формирует у детей умение участвовать в коллективном разговоре, поддерживая общую беседу, не перебивая собеседников,</p>	<p>Педагог развивает у детей умение соблюдать этику общения в условиях коллективного взаимодействия; обогащает представления детей о правилах речевого этикета,</p>	<p>Педагог подводит детей к осознанному выбору этикетной формы в зависимости от</p> <ul style="list-style-type: none"> – ситуации общения, – возраста собеседника, – цели взаимодействия
<p>Педагог закрепляет у детей умения использовать основные формы речевого этикета в разных ситуациях общения</p>	<p>Педагог закрепляет у детей умения использовать в речи вариативные формы приветствия; прощания; обращения к взрослым и сверстникам с просьбой, благодарности, обиды жалобы, формирует у детей навыки, обращаться к сверстнику по имени, к взрослому— по имени и отчеству.</p>	<p>Педагог помогает детям осваивать этикет</p> <ul style="list-style-type: none"> – телефонного разговора, – столового, – гостевого этикета, – этикет взаимодействия в общественных местах; 	<p>Педагог формирует умение употреблять</p> <ul style="list-style-type: none"> – вариативные этикетные формулы эмоционального взаимодействия с людьми, – правила этикета в новых ситуациях (например, формирует умение представить своего друга родителям, сверстникам)
	<p>Педагог помогает детям осваивать умения адекватно реагировать на эмоциональное состояние собеседника речевым высказыванием.</p>	<p>Педагог помогает детям использовать невербальные средства общения (мимика, жесты, позы); принятые нормы вежливого речевого общения; участвовать в коллективных разговорах</p>	
<p>Педагог помогает детям определять и называть ярко выраженные эмоциональные состояния детей, учитывать их при общении: пожалеть, развеселить, использовать ласковые слова</p>			<p>Педагог формирует у детей умение использовать средства интонационной речевой выразительности, элементы объяснительной речи при разрешении конфликтов,</p>

<p>Педагог способствует освоению умений диалогической речи:</p> <ul style="list-style-type: none"> – отвечать на вопросы и обращения педагога; – сообщать о своих впечатлениях, желаниях; – задавать вопросы в условиях наглядно представленной ситуации общения – развивает у детей умения отвечать на вопросы, используя форму простого предложения или высказывания из 2-3-х простых фраз. 	<p>Педагог развивает у детей связную, грамматически правильную диалогическую речь Педагог обучает детей</p> <ul style="list-style-type: none"> – использовать вопросы поискового характера («Почему?», «Зачем?», «Для чего?»); составлять описательные рассказ из 5—6 предложений о предметах; – составлять повествовательные рассказы из личного опыта; – использовать элементарные формы объяснительной речи 	<p>Педагог формирует у детей умения</p> <ul style="list-style-type: none"> – самостоятельно строить игровые и деловые диалоги; – пересказывать литературные произведения по ролям, по частям, правильно передавая идею и содержание, – пользоваться прямой и косвенной речью; – находить в текстах литературных произведений сравнения, эпитеты; использовать их при сочинении загадок, сказок, рассказов 	<p>Педагог закрепляет у детей умение пересказывать литературные произведения по ролям, близко к тексту, от лица литературного героя, передавая идею и содержание, выразительно воспроизводя диалоги действующих лиц, подводит к пониманию и запоминанию авторских средств выразительности, использованию их при пересказе, в собственной речи, умению замечать их в рассказах сверстников</p>	
	<p>Педагог помогает детям осваивать умения вступать в речевое общение с окружающими,</p> <ul style="list-style-type: none"> – задавать вопросы, – отвечать на вопросы, – слушать ответы других детей, – использовать разные типы реплик, – рассказывать о событиях, – приглашать к деятельности; 	<p>Педагог поддерживает интерес детей к рассказыванию по собственной инициативе, поощряет использование в диалоге разных типов реплик. поощряет использовать элементы речи-доказательства при отгадывании загадок, в процессе совместных игр, в повседневном общении,</p>	<p>Педагог использует речевые ситуации и совместную деятельность для формирования коммуникативно-речевых умений у детей</p>	<p>Педагог развивает у детей способность самостоятельно использовать в процессе общения со взрослыми и сверстниками объяснительную речь, речь - доказательство, речевое планирование</p>
		<p>Педагог формирует у детей умения использовать разные виды деятельности и речевые ситуации для развития диалогической речи.</p>	<p>Педагог помогает детям осваивать умения коллективного речевого взаимодействия при выполнении поручений и игровых заданий,</p>	

<p>Педагог формирует умения у детей использовать дружелюбный, спокойный тон, речевые формы вежливого общения со взрослыми и сверстниками: здороваться, прощаться, благодарить, выражать просьбу, знакомиться</p>	<p>Педагог развивает у детей умения использовать вариативные формы приветствия, прощания, благодарности, обращения с просьбой.</p> <p>Педагог поддерживает инициативность и самостоятельность ребенка в речевом общении со взрослыми и сверстниками</p>	<p>Педагог закрепляет у детей умение</p> <ul style="list-style-type: none"> – внимательно выслушивать рассказы сверстников – замечать речевые ошибки и доброжелательно исправлять их 	<p>Педагог развивает у детей умение</p> <ul style="list-style-type: none"> – внимательно выслушивать рассказы сверстников, – помогать им в случае затруднений, – замечать речевые и логические ошибки, – доброжелательно и конструктивно исправлять их.
<p>Педагог способствует освоению умений монологической речи:</p> <ul style="list-style-type: none"> – по вопросам составлять рассказ по картинке из 3-4-х предложений; – совместно с педагогом пересказывать хорошо знакомые сказки; – читать наизусть короткие стихотворения, – слушать чтение детских книги – рассматривать иллюстрации. 	<p>Педагог развивает у детей связную, грамматически правильную монологическую речь</p> <p>Педагог развивает у дошкольников речевое творчество, умения сочинять повествовательные рассказы по игрушкам, картинкам; составлять описательные загадки об игрушках, объектах природы; использовать в практике общения описательные монологи и элементы объяснительной речи.</p>	<p>Педагог способствует развитию у детей монологической речи, формирует умение замечать и доброжелательно исправлять ошибки в речи сверстников</p> <p>Педагог помогает определять и воспроизводить логику описательного рассказа; в описательных рассказах о предметах, объектах и явлениях природы использовать прилагательные и наречия; строить свой рассказ в соответствии с логикой повествования; в повествовании отражать типичные особенности жанра сказки или рассказа</p>	<p>В описательных рассказах педагог формирует у детей умения передавать эмоциональное отношение к образам, используя средства языковой выразительности: метафоры, сравнения, эпитеты, гиперболы, олицетворения самостоятельно определять логику описательного рассказа; использовать разнообразные средства выразительности формирует умение составлять повествовательные рассказы по картине, из личного и коллективного опыта, по набору игрушек</p> <p>закрепляет у детей умение строить свой рассказ, соблюдая структуру повествования, составлять рассказы-контaminaции</p>
		<p>Педагог помогает детям сочинять сюжетные рассказы по картине, из личного опыта; с помощью педагога.</p>	<p>Педагог помогает детям осваивать умения самостоятельно сочинять разнообразные виды творческих рассказов. В творческих рассказах закрепляет умение использовать личный и литературный опыт в зависимости от индивидуальных интересов и способностей</p>
Содержание раздела «Подготовка детей к обучению грамоте»			
3-4 года	4-5 лет	5-6 лет	6-7 лет

Педагог формирует у детей умение вслушиваться в звучание слова,	Педагог формирует представления о том, что слова состоят из звуков, могут быть длинными и короткими; формирует умение сравнивать слова по протяженности	Педагог помогает детям осваивать представления о существовании разных языков	Продолжает формировать у детей интерес к языку, осознанное отношение к языковым явлениям
Педагог закрепляет в речи детей термины «слово», «звук» в практическом плане.	Педагог закрепляет у детей умение понимать термины «слово», «звук», использовать их в речи	Педагог помогает детям осваивать термины «слово», «буквы», «предложение», «гласный звук» и «согласный звук»	Педагог мотивирует детей знать буквы, читать слоги
	Педагог помогает детям осваивать начальные умения звукового анализа слов: самостоятельно произносить слова, интонационно подчеркивая в них первый звук; узнавать слова на заданный звук.	Педагог помогает проводить звуковой анализ слова, делить на слоги двух-трех слоговые слова, осуществлять звуковой анализ простых трех звуковых слов.	Педагог помогает освоить звуковой анализ четырех звуковых и пяти звуковых слов
		Педагог помогает интонационно выделять звуки в слове, различать гласные и согласные звуки, определять твердость и мягкость согласных, составлять схемы звукового состава слова	Педагог помогает закреплять умение интонационно выделять звуки в слове, определять их последовательность, давать им характеристику, составлять схемы слова, выделять ударный гласный звук в слове
		Педагог помогает составлять предложения по живой модели, определять количество и последовательность слов в предложении	Педагог помогает определять количество и последовательность слов в предложении, составлять предложения с заданным количеством слов
		Педагог развивает мелкую моторику кистей рук с помощью раскрашивания, штрихования, мелких мозаик.	Педагог развивает умение ориентироваться на листе, выполнять графические диктанты, штриховку в разных направлениях, обводку.

ОСНОВНЫЕ ЗАДАЧИ

Задачи по формированию словаря

3-4 года	4-5 лет	5-6 лет	6-7 лет
Обогащение словаря			
Закреплять у детей умение 1. различать и называть: <ul style="list-style-type: none"> – части предметов, – качества предметов, – сходные по назначению предметы, 2. понимать обобщающие слова.	Вводить в словарь детей <ul style="list-style-type: none"> – существительные, обозначающие профессии, – глаголы, обозначающие трудовые действия. 	Вводить в словарь детей <ul style="list-style-type: none"> – существительные, обозначающие профессии (каменщик, тракторист, швея); – названия техники (экскаватор, комбайн); – прилагательные, обозначающие признаки предметов; – наречия, характеризующие отношение людей к труду (старательно, бережно); – глаголы, характеризующие трудовую деятельность людей. 	Расширять запас слов, обозначающих название <ul style="list-style-type: none"> – предметов, – действий, – признаков.
	Продолжать учить детей определять и называть <ul style="list-style-type: none"> – местоположение предмета, – время суток, – характеризовать состояние и настроение людей. 		
		Упражнять детей в умении подбирать слова со сходными значениями (синонимы) и противоположными значениями (антонимы).	Закреплять у детей умения использовать в речи синонимы, существительные с обобщающими значениями Вводить в словарь детей антонимы, многозначные слова.
Активизация словаря			
Активизировать в речи слова, обозначающие названия предметов ближайшего окружения.	Закреплять у детей умения использовать в речи <ul style="list-style-type: none"> – существительные, обозначающие названия частей и деталей предметов, – прилагательные, обозначающие свойства предметов, – наиболее употребительные глаголы, наречия и предлоги; – употреблять существительные с обобщающим значением. 	Закреплять у детей умение правильно, точно по смыслу употреблять в речи <ul style="list-style-type: none"> – существительные, – прилагательные, – глаголы, – наречия, – предлоги, – использовать существительные с обобщающим значением (строитель, хлебороб). 	Совершенствовать умение использовать разные части речи точно по смыслу.

<i>Задачи по развитию звуковой культуры речи</i>			
3-4 года	4-5 лет	5-6 лет	6-7 лет
Продолжать закреплять у детей умение внятно произносить в словах все гласные и согласные звуки, кроме шипящих и сонорных.	Закреплять правильное произношение гласных и согласных звуков, отрабатывать произношение свистящих, шипящих и сонорных звуков.	Закреплять правильное, отчетливое произношение всех звуков родного языка.	Совершенствовать умение различать на слух и в произношении все звуки родного языка.
		Учить детей различать на слух и отчетливо произносить часто смешиваемые звуки (с-ш, ж-з)	
Вырабатывать правильный темп речи, интонационную выразительность.	Совершенствовать интонационную выразительность речи.	Отрабатывать интонационную выразительность речи.	Развивать интонационную сторону речи (мелодика, ритм, тембр, сила голоса, темп).
Продолжать закреплять умение отчетливо произносить слова и короткие фразы.	Продолжать работу над дикцией: совершенствовать отчетливое произношение слов и словосочетаний.		Отрабатывать дикцию: учить детей внятно и отчетливо произносить слова и словосочетания с естественной интонацией.
	Проводить работу по развитию фонематического слуха: учить различать на слух и называть слова с определенным звуком.	Продолжать развивать фонематический слух. Учить определять место звука в слове.	Совершенствовать фонематический слух: <ul style="list-style-type: none"> – называть слова с определенным звуком, – находить слова с этим звуком в предложении, – определять место звука в слове (в начале, в середине, в конце).
<i>Задачи по развитию грамматического строя речи</i>			
3-4 года	4-5 лет	5-6 лет	6-7 лет

<p>Продолжать 1.формировать у детей умения согласовывать слова в роде, числе, падеже; 2.использовать в речи имена существительные в форме единственного и множественного числа, обозначающие животных и их детенышей; – существительных в форме множественного числа в родительном падеже;</p>	<p>Совершенствовать умения: – образовывать форму множественного числа существительных, обозначающих детенышей животных, – употреблять эти существительные в именительном и родительном падежах; – правильно использовать форму множественного числа родительного падежа существительных;</p>	<p>Совершенствовать умение детей согласовывать в предложении существительные с числительными, существительные с прилагательным, образовывать множественное число существительных, обозначающих детенышей животных. Развивать умения пользоваться несклоняемыми существительными (метро)</p>	<p>Закреплять умение согласовывать существительные с числительными, существительные с прилагательными.</p>
<p>Формировать умение правильно употреблять существительные с предлогами.</p>	<p>Совершенствовать умение правильно использовать предлоги в речи; правильно понимать и употреблять предлоги с пространственным значением (в, под, между, около).</p>		
<p>Закреплять у детей умения образовывать повелительную форму глаголов, использовать приставочный способ для образования глаголов, знакомить детей с образованием звукоподражательных глаголов.</p>	<p>Совершенствовать умение правильно употреблять формы повелительного наклонения глаголов.</p>	<p>Развивать умения образовывать по образцу однокоренные слова (кот-котенок-котище), образовывать существительные с увеличительными, уменьшительными, ласкательными суффиксами и улавливать оттенки в значении слов.</p>	<p>Закреплять умение образовывать глаголы с приставками существительные с суффиксами, сравнительную и превосходную степени имен прилагательных.</p>
<p>Совершенствовать у детей умение пользоваться в речи разными способами словообразования.</p>	<p>Правильно образовывать названия предметов посуды</p>	<p>Познакомить с разными способами образования слов.</p>	<p>Совершенствовать умение детей образовывать однокоренные слова</p>
<p>Формировать умение составлять предложения с однородными членами.</p>	<p>Продолжать формировать у детей умение правильно согласовывать слова в предложении. Совершенствовать умения использовать простые сложносочинённые и сложноподчинённые предложения</p>	<p>Продолжать совершенствовать у детей умение – составлять по образцу простые и сложные предложения; – при инсценировках пользоваться прямой и косвенной речью.</p>	<p>Совершенствовать умение детей использовать в речи сложные предложения разных видов.</p>
<i>Задачи по развитию связной речи</i>			
3-4 года	4-5 лет	5-6 лет	6-7 лет

Продолжать закреплять у детей умение отвечать на вопросы педагога при рассмотрении предметов, картин, иллюстраций;	Продолжать совершенствовать диалогическую речь детей.	Совершенствовать диалогическую и монологическую формы речи.	Совершенствовать диалогическую и монологическую формы речи.
Продолжать закреплять умение свободно вступать в общение со взрослыми и детьми,	Закреплять у детей умение поддерживать беседу: <ul style="list-style-type: none"> – задавать вопросы по поводу предметов, их качеств, действий с ними, взаимоотношений с окружающими, – правильно по форме и содержанию отвечать на вопросы 	Закреплять умения поддерживать непринужденную беседу, задавать вопросы, правильно отвечать на вопросы педагога и детей; объединять в распространенном ответе реплики других детей, отвечать на один и тот же вопрос по-разному (кратко и распространенно).	Закреплять умение отвечать на вопросы и задавать их.
	Развивать коммуникативно-речевые умения у дошкольников (умение вступить, поддержать и завершить общение)	Закреплять умение участвовать в общей беседе, внимательно слушать собеседника, не перебивать его, не отвлекаться.	Продолжать развивать коммуникативно-речевые умения
Закреплять пользоваться простыми формулами речевого этикета.	Воспитывать культуру общения: формирование умений приветствовать родных, знакомых, детей по группе.	Продолжать формировать у детей умение использовать разнообразные формулы речевого этикета, употреблять их без напоминания;	Воспитывать культуру речевого общения
	Использовать формулы речевого этикета <ul style="list-style-type: none"> – при ответе по телефону, – при вступлении в разговор с незнакомыми людьми, – при встрече гостей. 	Продолжать формировать культуру общения: называть взрослых по имени и отчеству, на «вы», называть друг друга ласковыми именами, во время разговора не опускать голову, смотреть в лицо собеседнику, не вмешиваться в разговор взрослых	
Воспитывать умение повторять за педагогом рассказ из 3-4 предложений об игрушке или по содержанию картины,	Поддерживать стремление детей рассказывать о своих наблюдениях, переживаниях;	Поощрять разговоры детей по поводу игр, прочитанных книг, просмотренных фильмов.	Формировать умения строить разные типы высказывания (описание, повествование, рассуждение), соблюдая их структуру и используя разнообразные типы связей между предложениями и между частями высказывания.
Побуждать участвовать в драматизации отрывков из знакомых сказок.	Поддерживать стремление детей пересказывать небольшие сказки и рассказы, знакомые детям и вновь прочитанные	Формировать умение составлять небольшие рассказы творческого характера по теме, предложенной педагогом.	Совершенствовать умение составлять рассказы о предмете, по картине, по серии сюжетных картинок.

Подводить детей к пересказыванию литературных произведений	Поддерживать стремление составлять по образцу небольшие рассказы о: <ul style="list-style-type: none"> – предмете, – игрушке, – по содержанию сюжетной картины. 	Формировать умение самостоятельно составлять по плану и образцу небольшие рассказы о предмете, по картине, набору картинок, составлять письма (педагогу, другу); составлять рассказы из опыта, передавая хорошо знакомые события.	Продолжать учить детей составлять небольшие рассказы из личного опыта, творческие рассказы без наглядного материала. Закреплять умение составлять рассказы и небольшие сказки
Формировать умение воспроизводить текст знакомой сказки или короткого рассказа сначала по вопросам педагога, а затем совместно с ним			
		Развивать коммуникативно-речевые умения, умение связно, последовательно и выразительно пересказывать небольшие литературные произведения (сказки, рассказы) без помощи вопросов педагога, выразительно передавая диалоги действующих лиц, характеристики персонажей,	Продолжать учить детей самостоятельно, выразительно, последовательно, без повторов передавать содержание литературного текста, использовать в пересказе выразительные средства, характерные для произведения
Задачи по подготовке детей к обучению грамоте			
3-4 года	4-5 лет	5-6 лет	6-7 лет
Знакомить детей с терминами «слово», «звук» в практическом плане.	Продолжать знакомить с терминами «слово», «звук» практически. Учить понимать и употреблять эти слова при выполнении упражнений, в речевых играх	Познакомить детей со словесным составом предложения	Упражнять <ul style="list-style-type: none"> – в составлении предложений из 2-4 слов, – членении простых предложений на слова с указанием их последовательности.
	Знакомить детей с тем, что слова: <ul style="list-style-type: none"> – состоят из звуков, звучат по-разному и сходно, – звуки в слове произносятся в определенной последовательности; могут быть разные по длительности звучания (короткие и длинные) 	Познакомить детей со звуковым составом слова.	Формировать у детей умение <ul style="list-style-type: none"> – делить слова на слоги, – составлять слова из слогов, – делить на слоги трехсложные слова с открытыми слогами;
Формировать умение вслушиваться в звучание слова.	Формировать умения различать на слух твердые и мягкие согласные (без выделения терминов)	Выделять словесное ударение и определять его место в структуре слова.	
		Формировать у детей умение производить анализ слов различной звуковой структуры	Знакомить детей с буквами;

	Формировать умения различать на слух твёрдые и мягкие согласные (без выделения терминов); определять и изолированно произносить первый звук в слове; называть слова с заданным звуком; выделять голосом звук в слове: произносить заданный звук протяжно, громче, четче, чем он произносится обычно, называть изолированно.	Формировать у детей умение качественно характеризовать выделяемые звуки (гласные, твердый согласный, мягкий согласный, ударный гласный, безударный гласный звук), правильно употреблять соответствующие термины	Формировать у детей умение читать: <ul style="list-style-type: none"> – слоги, – слова, – простые предложения из 2-3 слов.
Задачи по формированию интереса к художественной литературе			
3-4 года	4-5 лет	5-6 лет	6-7 лет
Обогащать опыт восприятия жанров фольклора (потешки, песенки, прибаутки, сказки о животных) и художественной литературы (небольшие авторские сказки, рассказы, стихотворения).	Обогащать опыт восприятия жанров фольклора (загадки, считалки, заклички, сказки о животных, волшебные сказки) и художественной литературы (авторские сказки, рассказы, стихотворения);	Обогащать опыт восприятия жанров фольклора (потешки, песенки, прибаутки, сказки о животных, волшебные сказки) и художественной литературы (небольшие авторские сказки, рассказы, стихотворения).	Знакомить с разнообразными по жанру и тематике художественными произведениями.
	Знать основные особенности жанров литературных произведений.	Формировать представления о некоторых жанровых, композиционных, языковых особенностях произведений: поговорка, загадка, считалка, скороговорка, народная сказка, рассказ, стихотворение.	Формировать представления о жанровых, композиционных и языковых особенностях жанров литературы: литературная сказка, стихотворение, басня, поговорка, небылица, былина.
		Формировать избирательное отношение к известным произведениям фольклора и художественной литературы,	Поддерживать избирательные интересы детей к произведениям определенного жанра и тематики.
		Поддерживать инициативу детей в выборе произведений для совместного слушания (в том числе и повторное).	
		Развивать интерес к произведениям познавательного характера.	Развивать интерес к изданиям познавательного и энциклопедического характера;
		Формировать положительное эмоциональное отношение к «чтению с продолжением» (сказка-повесть, цикл рассказов со сквозным персонажем).	Формировать положительное эмоциональное отношение к «чтению с продолжением» (сказка-повесть, цикл рассказов со сквозным персонажем).

Формировать навык совместного слушания выразительного чтения и рассказывания (с наглядным сопровождением и без него).	Привлекать внимание детей к ритму поэтической речи, образным характеристикам предметов и явлений.	Развивать образность речи и словесное творчество <ul style="list-style-type: none"> – умения выделять из текста образные единицы, – понимать их значение, – составлять короткие рассказы по потешке, прибаутке 	Развивать образность речи и словесное творчество <ul style="list-style-type: none"> – составление сравнений, – метафор, – описательных и метафорических загадок, – сочинение текстов сказочного и реалистичного характера, – создание рифмованных строк
Способствовать восприятию и пониманию содержания и композиции текста (поступки персонажей, последовательность событий в сказках, рассказах).	Развивать способность воспринимать содержание и форму художественных произведений: <ul style="list-style-type: none"> – устанавливать причинно-следственные связи в повествовании, – понимать главные характеристики героев; 	Углублять восприятие содержания и формы произведений: <ul style="list-style-type: none"> – оценка характера персонажа с опорой на его портрет, поступки, мотивы поведения; – другие средства раскрытия образа; – ритм в поэтическом тексте. 	Углублять восприятие содержания и формы произведений: <ul style="list-style-type: none"> – оценка характера персонажа с опорой на его портрет, поступки, мотивы поведения – другие средства раскрытия образа; – развитие поэтического слуха
Формировать умение внятно, не спеша произносить небольшие потешки и стихотворения, воспроизводить короткие ролевые диалоги из сказок и прибауток в играх-драматизациях, повторять за педагогом знакомые строчки и рифмы из стихов, песенок, пальчиковых игр.	Развивать художественно-речевые и исполнительские умения: <ul style="list-style-type: none"> – выразительное чтение наизусть потешек, прибауток, стихотворений; – выразительное исполнение ролей в инсценировках; – пересказ небольших рассказов и сказок 	Совершенствовать художественно-речевые и исполнительские умения: <ul style="list-style-type: none"> – выразительное чтение наизусть потешек, прибауток, стихотворений; – выразительное чтение по ролям в инсценировках; – пересказ близко к тексту 	
Поддерживать положительные эмоциональные проявления (улыбки, смех, жесты) детей в процессе совместного слушания художественных произведений.			Поддерживать положительные эмоциональные проявления детей (радость, удовольствие при слушании произведений).
Поддерживать общение детей друг с другом и с педагогом в процессе совместного рассматривания книжек-картинок, иллюстраций.	Воспитывать ценностное отношение к книге, уважение к творчеству писателей и иллюстраторов.	Рассматривание иллюстраций разных художников к одному и тому же произведению	Формировать отношение детей к книге как эстетическому объекту
Оснащение развивающей предметно-пространственной среды дошкольного образовательного учреждения для речевого развития			
Оснащение соответствует перечню, представленному в «Рекомендациях по формированию инфраструктуры дошкольных образовательных организаций и комплектации учебно-методических материалов в целях реализации образовательных программ дошкольного образования»			

Методические пособия, обеспечивающие реализацию области
«Речевое развитие»:

2-4 года	4-5 лет	5-6 лет	6-7 лет
<p>1. «Хрестоматия для чтения детям в детском саду и дома: 1-3 года», Москва, «Мозаика-Синтез», 2020 г.</p> <p>2. «Хрестоматия для чтения детям в детском саду и дома: 3-4 года», Москва, «Мозаика-Синтез», 2020 г.</p>	<p>1. «Хрестоматия для чтения детям в детском саду и дома: 4-5 лет», Москва, «Мозаика-Синтез», 2020 г.</p>	<p>1. «Хрестоматия для чтения детям в детском саду и дома: 5-6 лет», Москва, «Мозаика-Синтез», 2020 г.</p>	<p>1. «Хрестоматия для чтения детям в детском саду и дома: 6-7 лет», Москва, «Мозаика-Синтез», 2016 г.</p>
<p>Е.В. Колесникова «От звука к букве. Формирование звуковой аналитико-синтетической активности дошкольников как предпосылки обучения грамоте». Москва, «Бином», 2023 г.</p>			

Содержание образовательной области
«Художественно - эстетическое развитие»

ФОП ДО, пп	Возраст/группа	QR-код
21.3	2-3 года/ 1 младшая группа	
21.4	3-4 года/ 2 младшая группа	
21.5	4-5 лет / средняя группа	
21.6	5-6 лет/ старшая группа	
21.7	6-7 лет / подготовительная группа	
21.8	решение совокупных задач воспитания	

¹² Федеральная образовательная программа дошкольного образования. П. 21.

ХУДОЖЕСТВЕННО-ЭСТЕТИЧЕСКОЕ РАЗВИТИЕ	
Задачи образовательной области «Художественного –эстетическое развитие»	
<p>от 1 года до 2-х лет</p> <p>от 1 года до 1 года 6 месяцев: формировать у детей эмоциональный отклик на музыку (жестом, мимикой, подпеванием, движениями), желание слушать музыкальные произведения; создавать у детей радостное настроение при пении, движениях и игровых действиях под музыку; развивать у детей умение прислушиваться к словам песен и воспроизводить звукоподражания и простейшие интонации; развивать у детей умение выполнять под музыку игровые и плясовые движения, соответствующие словам песни и характеру музыки</p>	<p>от 2-х лет до 3-х лет</p> <p>Музыкальная деятельность: воспитывать интерес к музыке, желание слушать музыку, подпевать, выполнять простейшие танцевальные движения; приобщать к восприятию музыки, соблюдая первоначальные правила: не мешать соседу вслушиваться в музыкальное произведение и эмоционально на него реагировать развивать у детей художественное восприятие (смотреть, слушать и испытывать радость) в процессе ознакомления с произведениями музыкального, изобразительного искусства, природой; развивать отзывчивость на доступное понимание произведений искусства, интерес к музыке (в процессе прослушивания классической и народной музыки), изобразительному искусству (в процессе рассматривания и восприятия красоты иллюстраций, рисунков, изделия декоративно-прикладного искусства);</p>
<p>Развивать у детей способность слушать художественный текст и активно (эмоционально) реагировать на его содержание;</p>	<p>Приобщение к искусству:</p> <ul style="list-style-type: none"> – поддерживать интерес к малым формам фольклора (пестушки, заклинки, прибаутки); – интерес, внимание, любознательность, стремление к эмоциональному отклику детей на отдельные эстетические свойства и качества предметов и явлений окружающей действительности; – поддерживать стремление детей выражать свои чувства и впечатления на основе эмоционально содержательного восприятия доступных для понимания произведений искусства или наблюдений за природными явлениями; – развивать эмоциональный отклик детей на отдельные эстетические свойства и качества предметов в процессе рассматривания игрушек, природных объектов, предметов быта, произведений искусства; – познакомить детей с народными игрушками (дымковской, богородской, матрешкой и другими);
<p>Обеспечивать возможности наблюдать за процессом рисования, лепки взрослого, вызывать к ним интерес;</p>	<p>Изобразительная деятельность:</p> <ul style="list-style-type: none"> – научить правильно держать карандаш, кисть;

<p>Поощрять у детей желание рисовать красками, карандашами, фломастерами, предоставляя возможность ритмично заполнять лист бумаги яркими пятнами, мазками, линиями;</p>	<ul style="list-style-type: none"> – познакомить со свойствами глины, пластилина, пластической массы; – развивать положительные эмоции на предложение нарисовать, слепить; – развивать сенсорные основы изобразительной деятельности: восприятие предмета разной формы, цвета (начиная с контрастных цветов); – включать движение рук по предмету при знакомстве с его формой; – воспитывать интерес к изобразительной деятельности (рисованию, лепке) совместно со взрослым и самостоятельно;
	<p>Конструктивная деятельность:</p> <ul style="list-style-type: none"> – знакомить детей с деталями (кубик, кирпичик, трехгранная призма, пластина, цилиндр), с вариантами расположения строительных форм на плоскости; – развивать интерес к конструктивной деятельности, поддерживать желание детей строить самостоятельно
	<p>Театрализованная деятельность:</p> <ul style="list-style-type: none"> – пробуждать интерес к театрализованной игре путем первого опыта общения с персонажем (кукла Катя показывает концерт), расширения контактов со взрослым (бабушка приглашает на деревенский двор); – побуждать детей отзываться на игры-действия со звуками (живой и неживой природы), подражать движениям животных и птиц под музыку, под звучащее слово (в произведениях малых фольклорных форм); – способствовать проявлению самостоятельности, активности в игре с персонажами-игрушками; – развивать умение следить за действиями заводных игрушек, сказочных героев, адекватно реагировать на них; – способствовать формированию навыка перевоплощения в образы сказочных героев; – создавать условия для систематического восприятия театрализованных выступлений педагогического театра (взрослых).
	<p>Культурно-досуговая деятельность:</p> <ul style="list-style-type: none"> – создавать эмоционально-положительный климат в группе и ДОО, обеспечение у детей чувства комфортности, уюта и защищенности; формировать умение самостоятельной работы детей с художественными материалами; – привлекать детей к посильному участию в играх, театрализованных представлениях, забавах, развлечениях и праздниках; – развивать умение следить за действиями игрушек, сказочных героев, адекватно реагировать на них; – формировать навык перевоплощения детей в образы сказочных героев
<p>Содержание образовательной области «Художественного –эстетическое развитие»</p>	
<p>от 1 года до 2-х лет</p>	<p>от 2-х лет до 3-х лет</p>
<p>От 1 года до 1 года 6 месяцев - педагог приобщает детей к восприятию веселой и спокойной музыки. Формирует умение различать на слух звучание разных по тембру музыкальных инструментов (барабан, флейта или дудочка). Педагог содействует пониманию детьми содержания понравившейся песенки, помогает подпевать (как могут, умеют). Формирует у детей умение</p>	<p>Музыкальная деятельность. Слушание: педагог учит детей внимательно слушать спокойные и бодрые песни, музыкальные пьесы разного характера, понимать, о чем (о ком) поется, и эмоционально реагировать на содержание; учит детей различать звуки по высоте (высокое и низкое звучание колокольчика, фортепьяно, металлофона)</p>

<p>заканчивать петь вместе со взрослым.</p> <p>Педагог поощряет самостоятельную активность у детей (звукоподражание, подпевание слов, фраз, несложных попевок и песенок).</p> <p>Педагог развивает у детей умение ходить под музыку, выполнять простейшие плясовые движения (пружинка, притопывание ногой, переступание с ноги на ногу, прихлопывание в ладоши, помахивание погремушкой, платочком; кружение, вращение руками - "фонарики").</p> <p>В процессе игровых действий педагог развивает у детей интерес и желание передавать движения, связанные с образом (птичка, мишка, зайка).</p>	<p>Музыкальная деятельность.</p> <p>Пение: педагог вызывает активность детей при подпевании и пении; развивает умение подпевать фразы в песне (совместно с педагогом); поощряет сольное пение.</p>
<p>От 1 года 6 месяцев до 2 лет –</p> <p>Педагог формирует у детей эмоциональное восприятие знакомого музыкального произведения, желание дослушать его до конца.</p> <p>Формирует у детей умение различать тембровое звучание музыкальных инструментов (дудочка, барабан, гармошка, флейта), показывать инструмент (один из двух или трех), на котором взрослый исполнял мелодию.</p>	<p>Музыкальная деятельность.</p> <p>Музыкально-ритмические движения:</p> <ul style="list-style-type: none"> – педагог развивает у детей эмоциональность и образность восприятия музыки через движения; – продолжает формировать у детей способность воспринимать и воспроизводить движения, показываемые взрослым (хлопать, притопывать ногой, полуприседать, совершать повороты кистей рук и так далее); – учит детей начинать движение с началом музыки и заканчивать с ее окончанием; – передавать образы (птичка летает, зайка прыгает, мишка косолапый идет); – педагог совершенствует умение ходить и бегать (на носках, тихо; высоко и низко поднимая ноги; прямым галопом), – выполнять плясовые движения в кругу, врассыпную, менять движения с изменением характера музыки или содержания песни.
<p>Продолжает развивать умение у детей двигаться под музыку в соответствии с ее характером, выполнять движения самостоятельно. Педагог развивает умение у детей вслушиваться в музыку и с изменением характера ее звучания изменять движения (переходить с ходьбы на притопывание, кружение). Формирует у детей умение чувствовать характер музыки и передавать его игровыми действиями (мишка идет, зайка прыгает, птичка клюет).</p>	
<p>Педагог поощряет экспериментирование детей с</p>	<p>Изобразительная деятельность:</p>

красками, глиной, пластилином.
Педагог формирует у детей умение рисовать на больших цветных листах бумаги, обращая внимание на красоту цветных пятен.

Рисование:

- педагог продолжает развивать у детей художественное восприятие; способствует обогащению их сенсорного опыта путем выделения формы предметов, обведения их по контуру поочередно то одной, то другой рукой; побуждает, поощряет и подводит детей к изображению знакомых предметов, предоставляя им свободу выбора;
- педагог обращает внимание детей на то, что карандаш (кисть, фломастер) оставляет след на бумаге, если провести по ней отточенным концом карандаша (фломастером, ворсом кисти); учит следить за движением карандаша по бумаге;
- педагог привлекает внимание детей к изображенным ими на бумаге разнообразным линиям, конфигурациям; побуждает задумываться над тем, что они нарисовали, на что это похоже; вызывать чувство радости от штрихов и линий, которые дети нарисовали сами; педагог побуждает детей к дополнению нарисованного изображения характерными деталями; к осознанному повторению ранее получившихся штрихов, линий, пятен, форм;
- педагог развивает у детей эстетическое восприятие окружающих предметов; учит детей различать цвета карандашей, фломастеров, правильно называть их; рисовать разные линии (длинные, короткие, вертикальные, горизонтальные, наклонные), пересекать их, уподобляя предметам: ленточкам, платочкам, дорожкам, ручейкам, сосулькам, заборчику и другим; подводит детей к рисованию предметов округлой формы;
- при рисовании педагог формирует у ребенка правильную позу (сидеть свободно, не наклоняться низко над листом бумаги), свободная рука поддерживает лист бумаги, на котором рисует малыш; педагог учит держать карандаш и кисть свободно: карандаш - тремя пальцами выше отточенного конца, кисть - чуть выше железного наконечника; набирать краску на кисть, макая ее всем ворсом в баночку, снимать лишнюю краску, прикасаясь ворсом к краю баночки.

Процесс рисования, лепки носит характер совместных действий.

Изобразительная деятельность:

Лепка:

- Педагог поощряет у детей интерес к лепке; знакомит с пластическими материалами: глиной, пластилином, пластической массой (отдавая предпочтение глине);
- Педагог учит аккуратно пользоваться материалами;
- педагог учит детей отламывать комочки глины от большого куска; лепить палочки и колбаски, раскатывая комочек между ладонями прямыми движениями; соединять концы палочки, плотно прижимая их друг к другу (колечко, бараночка, колесо и так далее);
- педагог учит раскатывать комочек глины круговыми движениями ладоней для изображения предметов круглой формы (шарик, яблоко, ягода и другие), сплющивать комочек между ладонями (лепешки, печенье, пряники); делать пальцами углубление в середине сплющенного комочка (миска, блюдо).
- Педагог учит соединять две вылепленные формы в один предмет: палочка и шарик (погремушка или грибок), два шарика (неваляшка) и тому подобное. П
- Педагог приучает детей класть глину и вылепленные предметы на дощечку или специальную заранее подготовленную клеенку.

Театрализованная деятельность.

Педагог пробуждает интерес детей к театрализованной игре, создает условия для ее проведения.

	<p>Формирует умение следить за развитием действия в играх-драматизациях и кукольных спектаклях, созданных силами взрослых и старших детей. Педагог учит детей имитировать характерные действия персонажей (птички летают, козленок скачет), передавать эмоциональное состояние человека (мимикой, позой, жестом, движением). Знакомит детей с приемами вождения настольных кукол. Учит сопровождать движения простой песенкой. Педагог поощряет у детей желание действовать с элементами костюмов (шапочки, воротнички и так далее) и атрибутами как внешними символами роли.</p>
	<p>Культурно-досуговая деятельность.</p> <p>Педагог создает эмоционально-положительный климат в группе и ДОО для обеспечения у детей чувства комфортности, уюта и защищенности; формирует у детей умение самостоятельной работы детей с художественными материалами. Привлекает детей к активному участию в играх с пением, театрализованных представлениях (кукольный театр; инсценирование русских народных сказок), забавах, развлечениях (тематических, спортивных) и праздниках. Развивает умение следить за действиями игрушек, сказочных героев, адекватно реагировать на них. Формирует навык перевоплощения детей в образы сказочных героев.</p>
	<p>Приобщение к искусству.</p> <p>Педагог развивает у детей художественное восприятие; воспитывает эмоциональную отзывчивость на доступные пониманию детей произведения изобразительного искусства. Знакомит с народными игрушками: дымковской, богородской, матрешкой, ванькой-встанькой и другими, соответствующими возрасту детей. Педагог обращает внимание детей на характер игрушек (веселая, забавная и так далее), их форму, цветовое оформление. Педагог воспитывает интерес к природе и отражению представлений (впечатлений) в доступной изобразительной и музыкальной деятельности</p>
	<p>Конструктивная деятельность.</p> <p>В процессе игры с настольным и напольным строительным материалом педагог продолжает знакомить детей с деталями (кубик, кирпичик, трехгранная призма, пластина, цилиндр), с вариантами расположения строительных форм на плоскости. Педагог продолжает формировать умение у детей сооружать элементарные постройки по образцу, поддерживает желание строить что-то самостоятельно; способствует пониманию пространственных соотношений. Педагог учит детей пользоваться дополнительными сюжетными игрушками, соразмерными масштабам построек (маленькие машинки для маленьких гаражей и тому подобное). По окончании игры приучает убирать все на место. Знакомит детей с простейшими пластмассовыми конструкторами. Учит совместно с взрослым конструировать башенки, домики, машины. В летнее время педагог развивает интерес у детей к строительным играм с использованием природного материала (песок, вода, желуди, камешки и тому подобное).</p>

Задачи раздела «Приобщение к искусству»			
3-4 года	4-5 лет	5-6 лет	6-7 лет
Воспитывать интерес к искусству.	Развивать воображение, художественный вкус.	Поддерживать личностные проявления детей в процессе освоения искусства и собственной творческой деятельности: самостоятельность, инициативность,	Продолжать развивать у детей интерес к искусству.

		индивидуальность, творчество.	
Продолжать развивать художественное восприятие, подводить детей к восприятию произведений искусства (разглядывать и чувствовать).	Продолжать развивать у детей – художественное и – эстетическое восприятие в процессе ознакомления с произведениями разных видов искусства.	Продолжать развивать – эстетическое восприятие, – эстетические чувства, – эмоции, – эстетический вкус, – интерес к искусству.	Продолжать развивать у детей - эстетический вкус; - формировать у детей предпочтения в области изобразительной деятельности.
		Развивать эстетические интересы, эстетические предпочтения, желание познавать искусство и осваивать изобразительную деятельность.	Формировать у детей основы художественной культуры.
		Активизировать проявление эстетического отношения к окружающему миру (искусству, природе, предметам быта, игрушкам, социальным явлениям.	Расширять знания детей об изобразительном искусстве. Расширять знания детей о творчестве известных художников.
Развивать у детей эстетические чувства при восприятии изобразительного, народного декоративно-прикладного искусства	Развивать отзывчивость и эстетическое сопереживание на красоту окружающей действительности.	Развивать эмоциональный отклик на проявления красоты в окружающем мире, произведениях искусства и собственных творческих работах; способствовать освоению эстетических оценок, суждений	
Формировать понимание красоты произведений искусства, потребность общения с искусством.	Формировать понимание красоты произведений искусства, потребность общения с искусством.	Продолжать развивать умение наблюдать и оценивать прекрасное в окружающей действительности, природе.	
Содействовать возникновению положительного эмоционального отклика на красоту окружающего мира, выраженного в произведениях искусства.	Развивать у детей интерес к искусству как виду творческой деятельности человека.	Формировать бережное отношение к произведениям искусства.	Формировать гуманное отношение к людям и окружающей природе.
Знакомить детей с элементарными средствами выразительности в изобразительном искусстве	Познакомить детей с средствами выразительности разных видов искусства.	Формировать умение выделять и использовать в своей изобразительной деятельности средства выразительности разных видов искусства, знать и называть материалы для разных видов художественной деятельности.	
Приобщать детей к лучшим образцам отечественного и мирового искусства;	Приобщать детей к лучшим образцам отечественного и мирового искусства;	Продолжать формировать умение выделять, называть, группировать произведения по видам искусства (литература, изобразительное искусство, архитектура, фотография).	Закреплять знания детей о видах искусства (изобразительное, декоративно-прикладное искусство, архитектура).
		Познакомить детей с видами и жанрами искусства, историей его возникновения	
	Формировать у детей умение сравнивать произведения различных видов искусства.	Продолжать знакомить детей с жанрами изобразительного искусства; продолжать знакомить детей с	Закреплять у детей знания об искусстве как виде творческой деятельности людей.

		архитектурой.	
		Расширять представления детей о народном искусстве, художественных промыслах; развивать интерес к участию в фольклорных праздниках	Помогать детям различать народное и профессиональное искусство
Формировать патриотическое отношение и чувство сопричастности к природе родного края, к семье в процессе изобразительной деятельности.	Воспитывать патриотизм и чувства гордости за свою страну, край в процессе ознакомления с различными видами искусства.	Продолжать развивать у детей стремление к познанию культурных традиций своего народа через творческую деятельность.	Формировать чувство патриотизма и гражданственности в процессе ознакомления с различными произведениями изобразительного искусства гражданственно-патриотического содержания.
		Формировать духовно-нравственные качества, в процессе ознакомления с различными видами искусства духовно-нравственного содержания.	Формировать у детей духовно-нравственные качества и чувства сопричастности к культурному наследию, традициям своего народа в процессе ознакомления с различными видами и жанрами искусства.
			Воспитывать уважительное отношение и чувство гордости за свою страну, в процессе ознакомления с разными видами искусства.
			Формировать духовно-нравственное отношение и чувство сопричастности к культурному наследию своего народа.
			Формировать чувство патриотизма и гражданственности в процессе ознакомления с различными произведениями музыки, изобразительного искусства гражданственно-патриотического содержания.
Готовить детей к посещению кукольного театра, выставки детских работ и так далее.	Формировать у детей интерес к детским выставкам, спектаклям; желание посещать театр, музей и т.п.	Организовать посещение выставки, театра, музея, цирка.	Организовать посещение выставки, театра, музея, цирка (совместно с родителями (законными представителями)).
		Уметь называть вид художественной деятельности, профессию и людей, которые работают в том или ином виде искусства.	Расширять знания детей о творческой деятельности, ее особенностях; называть виды художественной деятельности, профессию деятеля искусства.
Задачи раздела «Изобразительная деятельность»			

3-4 года	4-5 лет	5-6 лет	6-7 лет
Формировать у детей интерес к занятиям изобразительной деятельностью.	Продолжать развивать интерес детей и положительный отклик к различным видам изобразительной деятельности.	Продолжать развивать интерес детей к изобразительной деятельности.	Формировать у детей устойчивый интерес к изобразительной деятельности.
Формировать у детей знания в области изобразительной деятельности.	Обогащать представления детей об изобразительном искусстве (иллюстрации к произведениям детской литературы, репродукции произведений живописи, народное декоративное искусство, скульптура малых форм и другое) как на основе развития творчества.	Развивать художественно-творческие способности в продуктивных видах детской деятельности.	Развивать художественно-творческие способности детей в изобразительной деятельности
Знакомить детей с народной игрушкой (филимоновской, дымковской, семеновской, богородской) для обогащения зрительных впечатлений и показа условно - обобщенной трактовки художественных образов.		Совершенствовать у детей изобразительные навыки и умения, формировать художественно - творческие способности;	Развивать художественный вкус, творческое воображение, наблюдательность и любознательность; показывать детям, чем отличаются одни произведения искусства от других, как по тематике, так и по средствам выразительности; называть, к каким видам и жанрам изобразительного искусства они относятся, обсуждать их содержание, поощрять индивидуальные оценки детьми этих произведений.
		Обогащать содержание изобразительной деятельности в соответствии с задачами познавательного и социального развития детей.	
Развивать у детей эстетическое восприятие.	Продолжать у детей развивать эстетическое восприятие, образные представления, воображение, эстетические чувства, художественно - творческие способности.	Развивать у детей эстетическое восприятие, желание созерцать красоту окружающего мира.	Продолжать развивать у детей образное эстетическое восприятие, образные представления
	Развивать у детей художественное восприятие, умение последовательно внимательно рассматривать произведения искусства и предметы окружающего мира; соотносить увиденное с собственным опытом.		Формировать эстетические суждения; аргументированно и развернуто оценивать изображения, созданные как самим ребенком, так и его сверстниками, обращая внимание на обязательность доброжелательного и уважительного отношения к работам товарищей.
	Поддерживать личностное творческое начало в процессе восприятия прекрасного и собственной изобразительной деятельности.		
Развивать положительный эмоциональный отклик детей на эстетические свойства и качества предметов, на эстетическую сторону явлений природы и окружающего мира; отображать свои представления и впечатления об окружающем мире доступными графическими и живописными средствами.	Формировать у детей эстетическое отношение к предметам и явлениям окружающего мира, произведениям искусства, к художественно-творческой деятельности.		

Вызывать у детей положительный эмоциональный отклик на красоту природы, произведения искусства (книжные иллюстрации, изделия народных промыслов, предметы быта и другое).			
Формировать умение у детей в рисовании, лепке, аппликации изображать простые предметы и явления, передавая их образную выразительность.	Формировать у детей умение выделять и использовать средства выразительности в рисовании, лепке, аппликации;	Формировать умение у детей передавать в изображении не только основные свойства предметов (форма, величина, цвет), но и характерные детали, соотношение предметов и их частей по величине, высоте, расположению относительно друг друга.	Воспитывать самостоятельность; активно и творчески применять ранее усвоенные способы изображения в рисовании, лепке и аппликации, используя выразительные средства.
	Развивать художественно-творческие способности у детей в различных видах изобразительной деятельности.		
Формировать умение у детей видеть цельный художественный образ в единстве изобразительно-выразительных средств колористической, композиционной и смысловой трактовки.	Развивать умение рассматривать предметы, называть форму: круглая, овальная, квадратная, прямоугольная, треугольная; цвет (разнообразные цвета и их оттенки), величину (предмета в целом и его частей).	В процессе восприятия предметов и явлений развивать у детей мыслительные операции: анализ, сравнение, уподобление (на что похоже), установление сходства и различия предметов и их частей, выделение общего и единичного, характерных признаков, обобщение	Развивать аналитические способности, умение сравнивать предметы между собой, выделять особенности каждого предмета; совершенствовать умение изображать предметы, передавая их форму, величину, строение, пропорции, цвет, композицию.
		Развивать у детей чувство формы, цвета, пропорций.	
Формировать у детей способы зрительного и тактильного обследования различных объектов для обогащения и уточнения восприятия особенностей их формы, пропорций, цвета, фактуры.	Продолжать формировать у детей умение рассматривать и обследовать предметы, в том числе с помощью рук.	Закреплять у детей знания об основных формах предметов и объектов природы.	Обогащать у детей сенсорный опыт, включать в процесс ознакомления с предметами движения рук по предмету.
		Обогащать у детей сенсорный опыт, развивая органы восприятия: зрение, слух, обоняние, осязание, вкус;	
Находить связь между предметами и явлениями окружающего мира и их изображениями (в рисунке, лепке, аппликации).	Поощрять детей воплощать в художественной форме свои представления, переживания, чувства, мысли.	Поощрять детей воплощать в художественной форме свои представления, переживания, чувства, мысли; поддерживать личностное творческое начало.	Поощрять стремление детей сделать свое произведение красивым, содержательным, выразительным.
		Инициировать выбор сюжетов о семье, жизни в ДОО, а также о бытовых, общественных и природных явлениях (воскресный день в семье, группа на прогулке, профессии близких взрослых,	Формировать у детей умение замечать недостатки своих работ и исправлять их; вносить дополнения для достижения большей выразительности создаваемого образа.

		любимые праздники, средства связи в их атрибутом воплощении, ферма, зоопарк, лес, луг, аквариум, герои и эпизоды из любимых сказок и мультфильмов).	Продолжать учить детей рисовать с натуры.
		Учить рисовать детей с натуры.	
Формировать умение у детей создавать как индивидуальные, так и коллективные композиции в рисунках, лепке, аппликации.	Продолжать формировать у детей умение создавать коллективные произведения в рисовании, лепке, аппликации.		Продолжать развивать у детей коллективное творчество; воспитывать у детей стремление действовать согласованно, договариваться о том, кто какую часть работы будет выполнять, как отдельные изображения будут объединяться в общую картину. Организовывать участие детей в создании индивидуальных творческих работ и тематических композиций к праздничным утренникам и развлечениям, художественных проектах.
Поощрять стремление детей делать самостоятельный выбор, помогать другому, уважать и понимать потребности другого человека, бережно относиться к продуктам его труда.			
Переводить детей от рисования - подражания к самостоятельному творчеству.	Создавать условия для самостоятельного художественного творчества детей.	Поддерживать у детей стремление самостоятельно сочетать; знакомые техники, помогать осваивать новые, по собственной инициативе объединять разные способы изображения.	Создавать условия для свободного, самостоятельного, разнопланового экспериментирования с художественными материалами.
Формировать у детей умение сохранять правильную позу при рисовании: не горбиться, не наклоняться низко над столом, к мольберту; сидеть свободно, не напрягаясь.	Закреплять у детей умение сохранять правильную позу при рисовании: не горбиться, не наклоняться низко над столом, к мольберту; сидеть свободно, не напрягаясь.	Формировать у детей навык самоконтроля за сохранением правильной позы при рисовании: не горбиться, не наклоняться низко над столом, к мольберту; сидеть свободно, не напрягаясь.	Закреплять у детей навык самоконтроля за сохранением правильной позы при рисовании: не горбиться, не наклоняться низко над столом, к мольберту; сидеть свободно, не напрягаясь.
Воспитывать у детей желание проявлять дружелюбие при оценке работ других детей.			
Приучать детей быть аккуратными: сохранять свое рабочее место в порядке, по окончании работы убирать все со стола.		Формировать у детей умение организовывать свое рабочее место, готовить все необходимое для занятий; работать аккуратно, экономно расходовать материалы, сохранять рабочее место в чистоте, по окончании работы приводить его в порядок.	
Задачи раздела «Конструктивная деятельность»			
3-4 года	4-5 лет	5-6 лет	6-7 лет
Развивать у детей интерес к конструктивной деятельности			

Формировать умение у детей различать, называть и использовать основные строительные детали (кубики, кирпичики, пластины, цилиндры, трехгранные призмы).	Продолжать развивать у детей способность различать и называть строительные детали (куб, пластина, кирпичик, брусок, конус и др.); использовать их с учётом конструктивных свойств (устойчивость, форма, величина); учить заменять одни детали другими		
Формировать умение у детей использовать в постройках детали разного цвета.			
Знакомить детей с различными видами конструкторов.			
Развивать у детей художественно-творческие способности и самостоятельную творческую конструктивную деятельность детей.			
Знакомить детей с профессиями строителя и прочее.		Знакомить детей с профессиями дизайнера, конструктора, архитектора, строителя и прочее.	
Поощрять у детей самостоятельность, творчество, инициативу, дружелюбие.			
Подводить детей к простейшему анализу созданных построек.	Развивать у детей умение устанавливать ассоциативные связи, предлагая вспомнить, какие похожие сооружения дети видели; учить анализировать образец постройки: выделять основные части, различать и соотносить их по величине и форме, устанавливать пространственное расположение этих частей относительно друг друга (в домах - стены, вверху - перекрытие, крыша; в автомобиле - кабина, кузов и т.д.).	Продолжать развивать умение детей устанавливать связь между создаваемыми постройками и тем, что они видят в окружающей жизни.	Формировать умение у детей видеть конструкцию объекта и анализировать её основные части, их функциональное назначение.
Формировать умение у детей сооружать новые постройки, используя полученные ранее умения (накладывание, приставление, прикладывание).	Побуждать детей создавать постройки разной конструктивной сложности (гараж для нескольких машин, дом в 2 - 3 этажа, широкий мост для проезда автомобилей или поездов, идущих в двух направлениях и другое).	Создавать разнообразные постройки и конструкции (дома, спортивное и игровое оборудование и т.п.); учить выделять основные части и характерные детали конструкций.	Формировать интерес к разнообразным зданиям и сооружениям (жилые дома, театры и др.); поощрять желание передавать их особенности в конструктивной деятельности; предлагать детям самостоятельно находить отдельные конструктивные решения на основе анализа существующих сооружений.
Продолжать учить детей обыгрывать постройки, объединять их по сюжету: дорожка и дома — улица; стол, стул, диван — мебель для кукол; приучать детей после игры	Развивать у детей умение использовать в сюжетно - ролевой игре постройки из строительного материала.		

аккуратно складывать детали в коробки.			
Познакомить детей со свойствами бумаги.	Обучать конструированию из бумаги: сгибать прямоугольный лист пополам, совмещая стороны и углы (альбом, флажки для украшения участка, поздравительная открытка), приклеивать к основной форме детали (к дому - окна, двери, трубу; к автобусу - колеса; к стулу - спинку).	Совершенствовать умение работать с бумагой: сгибать лист вчетверо в разных направлениях; работать по готовой выкройке (шапочка, лодочка, домик, кошелек); закреплять умение создавать из бумаги объемные фигуры.	При работе с бумагой и картоном закреплять умение складывать бумагу прямоугольной, квадратной, круглой формы в разных направлениях (пилотка); использовать разную по фактуре бумагу, делать разметку с помощью шаблона; формировать умение использовать образец; совершенствовать умение детей создавать объемные игрушки в технике оригами.
Учить мастерить простейшие поделки из природного материала (сотворчество детей и педагога); учить бережно относиться к материалам, аккуратно убирать их.	Приобщать детей к изготовлению поделок из природного материала: коры, веток, листьев, шишек, каштанов, ореховой скорлупы, соломы (лодочки, ёжики и так далее).	Закреплять умение детей делать игрушки, сувениры из природного материала (шишки, ветки, ягоды) и других материалов (катушки, проволока в цветной обмотке, пустые коробки и др.), прочно соединяя части.	При работе с природным материалом закреплять умение создавать фигуры людей, животных, птиц из желудей, шишек, косточек, травы, веток, корней и других материалов, передавать выразительность образа, создавать общие композиции («Лесная поляна», «Сказочные герои»); развивать фантазию, воображение.
Воспитывать умение работать коллективно, объединять свои поделки в соответствии с общим замыслом, договариваться, кто какую часть работы будет выполнять.	Учить детей договариваться о том, что они будут строить, распределять между собой материал, согласовывать действия и совместными усилиями достигать результат.	Учить детей коллективно возводить постройки, необходимые для игры, планировать предстоящую работу, сообща выполнять задуманное.	Закреплять у детей навыки коллективной работы: умение распределять обязанности, работать в соответствии с общим замыслом, не мешая друг другу.
Формировать умение у детей использовать в постройках детали разного цвета.	Использовать детали разного цвета для создания и украшения построек. Учить самостоятельно измерять постройки (по высоте, длине и ширине), соблюдать заданный воспитателем принцип конструкции (построй такой же домик, но высокий); учить сооружать постройки из крупного и мелкого строительного материала.	Формировать умение создавать различные по величине и конструкции постройки одного и того же объекта; учить строить по рисунку, самостоятельно подбирать необходимый строительный материал; учить применять конструктивные умения, полученные в процессе освоения умений конструктивной деятельности.	
Содержание образовательной области ХУДОЖЕСТВЕННО-ЭСТЕТИЧЕСКОЕ РАЗВИТИЕ			
Содержание раздела «Приобщение к искусству»			
3-4 года	4-5 лет	5-6 лет	6-7 лет

Педагог подводит детей к восприятию произведений искусства, содействует возникновению эмоционального отклика на произведения народного и профессионального изобразительного искусства.	Педагог продолжает приобщать детей к восприятию искусства, развивать интерес к нему.	Педагог продолжает формировать у детей интерес к живописи, народному искусству, воспитывать бережное отношение к произведениям искусства.	Педагог формирует у детей основы художественной культуры, закрепляет знания об искусстве как виде творческой деятельности людей.
Педагог развивает у детей эстетическое восприятие, умение видеть красоту и своеобразие окружающего мира, вызывать у детей положительный эмоциональный отклик на красоту природы.	Педагог поощряет выражение эстетических чувств, проявление эмоций при рассматривании предметов народного и декоративно-прикладного искусства.	Педагог развивает у детей эстетические чувства, эмоции, эстетический вкус, эстетическое восприятие произведений искусства, формирует умение выделять их выразительные средства.	Педагог продолжает развивать у детей эстетическое восприятие, художественный вкус, эстетическое отношение к окружающему, к искусству и художественной деятельности.
Педагог формирует у детей патриотическое отношение и чувства сопричастности к природе родного края, к семье в процессе музыкальной, изобразительной, театрализованной деятельности.	Педагог, в процессе ознакомления детей с различными видами искусства, воспитывает патриотизм и чувство гордости за свою страну, края.	Педагог продолжает развивать у детей стремление к познанию культурных традиций через творческую изобразительную деятельность.	Педагог воспитывает гражданско-патриотические чувства средствами различных видов и жанров искусства.
			Педагог воспитывает интерес к национальным и общечеловеческим ценностям, культурным традициям народа в процессе знакомства с шедеврами изобразительного искусства и народным декоративно-прикладным искусством.
Педагог формирует у детей умение сосредотачивать внимание на эстетическую сторону предметно-пространственной среды, природных явлений.	Педагог учит узнавать и называть предметы и явления природы, окружающей действительности в художественных образах (литература, музыка, изобразительное искусство).	Педагог продолжает развивать умение наблюдать и оценивать прекрасное в окружающей действительности, природе.	Педагог формирует представления о значении органов чувств человека для художественной деятельности, формирует умение соотносить органы чувств с видами искусства (картины рассматривают и т.д.).
	Педагог воспитывает у детей бережное отношение к произведениям искусства.	Педагог формирует духовно-нравственные качества в процессе ознакомления с различными видами искусства духовно-нравственного содержания.	Педагог воспитывает любовь и бережное отношение к произведениям искусства.
	Педагог знакомит детей с творческой профессией – художник.	Педагог расширяет представления детей о творческой профессии - художник, ее значения, особенностях: художник, композитор, музыкант, актер, артист балета и др.	Педагог расширяет представления детей о творческих профессиях (художник, архитектор и т.п.).
Педагог подводит к различению видов искусства через художественный образ.	Педагог развивает у детей умение различать жанры и виды искусства: картина (репродукция), скульптура	Педагог продолжает знакомить детей (без запоминания) с видами изобразительного искусства: графика,	Педагог расширяет знания детей об основных видах изобразительного искусства (живопись, графика,

	(изобразительное искусство), здание и сооружение (архитектура).	декоративно-прикладное искусство, живопись, скульптура, фотоискусство.	скульптура).
		Педагог формирует у детей умение выделять, группировать произведения по видам искусства: изобразительное искусство, архитектура.	Педагог продолжает знакомить детей с историей и видами искусства (декоративно-прикладное, изобразительное искусство, архитектура).
			Педагог формирует умение различать народное и профессиональное искусство.
	Педагог знакомит детей с жанрами живописи (натюрморт, пейзаж, портрет), с разными по художественному образу и настроению произведениями.	Педагог продолжает знакомить детей с основными жанрами изобразительного искусства: натюрморт, пейзаж, портрет.	Педагог развивает художественное восприятие, расширяет первичные представления об основных живописных жанрах (портрет, пейзаж, натюрморт, батальная и жанровая живопись).
Педагог знакомит детей с элементарными средствами выразительности в разных видах искусства (цвет, форма, движение).	Педагог знакомит детей со средствами выразительности живописи (цвет, линия, композиция); многообразием цветов и оттенков, форм, фактуры в предметах и явлениях окружающего мира.	Педагог учит соотносить художественный образ и средства выразительности, характеризующие его в разных видах искусства, подбирать материал и пособия для самостоятельной художественной деятельности.	Педагог продолжает развивать у детей умение самостоятельно создавать художественные образы в разных видах деятельности;
	Педагог учит детей выделять и называть основные средства выразительности (цвет, форма, величина, ритм, движение, жест) и создавать свои художественные образы в изобразительной и конструктивной деятельности.	Педагог формирует у детей умение выделять и использовать в своей изобразительной деятельности средства выразительности разных видов искусства, называть материалы для разных видов художественной деятельности.	
		Педагог учит соотносить художественный образ и средства выразительности, характеризующие его в разных видах искусства, подбирать материал и пособия для самостоятельной художественной деятельности.	
Педагог, в процессе ознакомления с репродукциями картин русских художников, с близкими детскому опыту живописными образами, формирует у ребенка эстетическое и эмоционально-нравственное отношение к отражению	Педагог знакомит с произведениями живописи (И.Хруцкий, И.Е. Репин, Левитан, Машков, Куприн и др.).	Педагог знакомит детей с произведениями живописи (И.И. Шишкин, И.И. Левитан, В.А. Серов, И.Э. Грабарь, П.П. Кончаловский и другими), изображением родной природы в картинах художников.	Педагог продолжает знакомить детей с произведениями живописи: И.И. Шишкин, И.И. Левитан, А.К. Саврасов, А.А. Пластов, В.М. Васнецов и другие.

<p>окружающей действительности в изобразительном искусстве и художественных произведениях.</p>			
<p>Педагог, в процессе знакомства с детскими книгами (иллюстрации художников Ю. Васнецова, В. Сутеева, Е. Чарушина), формирует у ребенка эстетическое и эмоционально-нравственное отношение к отражению окружающей действительности в изобразительном искусстве и художественных произведениях.</p>	<p>Педагог закрепляет знания детей о книге, книжной иллюстрации; знакомит детей с библиотекой как центром хранения книг, созданных писателями и поэтами.</p>	<p>Педагог расширяет представления о графике (ее выразительных средствах). Знакомит с творчеством художников-иллюстраторов детских книг (Ю.А. Васнецов, Е.М. Рачев, Е.И. Чарушин, И.Я. Билибин и другие).</p>	<p>Педагог расширяет представления о художниках - иллюстраторах детской книги (И.Я. Билибин, Ю.А. Васнецов, В.М. Конашевич, В.В. Лебедев, Т.А. Маврина, Е.И. Чарушин и другие).</p>
<p>Педагог, в процессе ознакомления скульптурой малых форм, формирует у ребенка эстетическое и эмоционально-нравственное отношение к отражению окружающей действительности в изобразительном искусстве и художественных произведениях.</p>	<p>Педагог знакомит детей со скульптурой, способами создания скульптуры (пластика, высекание), средствами выразительности (объемность, статика и движение, материал); особенностями ее содержания - отображение животных (анималистика), портреты человека и бытовые сценки.</p>	<p>Педагог обогащает представления детей о скульптуре малых форм, выделяя образные средства выразительности (форму, пропорции, цвет, характерные детали, позы, движения и другое).</p>	
	<p>Педагог знакомит детей с архитектурой; формирует представления о том, что дома, в которых они живут (ДОО, общеобразовательная организация, другие здания) - это архитектурные сооружения.</p>	<p>Педагог продолжает знакомить детей с архитектурой. Закрепляет у детей знания о том, что существуют различные по назначению здания: жилые дома, магазины, театры, кинотеатры и другое.</p>	<p>Педагог продолжает знакомить детей с архитектурой, закрепляет и обогащает знания детей о том, что существуют здания различного назначения (жилые дома, магазины, кинотеатры, ДОО, общеобразовательные организации и другое).</p>
	<p>Педагог учит видеть, что дома бывают разные по форме, высоте, длине, с разными окнами, с разным количеством этажей, подъездов и так далее.</p>	<p>Педагог обращает внимание детей на сходства и различия архитектурных сооружений одинакового назначения: форма, пропорции (высота, длина, украшения - декор и т.д.).</p>	<p>Педагог развивает умение выделять сходство и различия архитектурных сооружений одинакового назначения.</p>
		<p>Подводит детей к пониманию зависимости конструкции здания от его назначения: жилой дом, театр, храм и т.д.</p>	<p>Педагог формирует умение выделять одинаковые части конструкции и особенности деталей.</p>

	<p>Педагог способствует развитию у детей интереса к различным строениям, расположенным вокруг ДОО (дома, в которых живут ребенок и его друзья, общеобразовательная организация, кинотеатр).</p> <p>Педагог привлекает внимание детей к сходству и различиям разных зданий, поощряет самостоятельное выделение частей здания, его особенностей; учит детей замечать различия в сходных по форме и строению зданиях (форма и величина входных дверей, окон и других частей).</p>	<p>Педагог развивает у детей наблюдательность, учит внимательно рассматривать здания, замечать их характерные особенности, разнообразие пропорций, конструкций, украшающих деталей.</p>	<p>Педагог знакомит детей, с опорой на региональные особенности местности, в которой живут дети. Рассказывает детям о том, что, как и в каждом виде искусства, в архитектуре есть памятники, которые известны во всем мире: в России это Кремль, собор Василия Блаженного, Зимний дворец, Исаакиевский собор, Петергоф, памятники Золотого кольца и другие - в каждом городе свои.</p> <p>Педагог знакомит детей со спецификой храмовой архитектуры: купол, арки, аркатурный пояс по периметру здания, барабан (круглая часть под куполом) и т.д.</p>
	<p>Педагог поощряет стремление детей изображать в рисунках, аппликации реальные и сказочные строения.</p>	<p>Педагог при чтении литературных произведений, сказок обращает внимание детей на описание сказочных домиков (теремок, рукавичка, избушка на курьих ножках), дворцов.</p>	<p>Педагог развивает умения передавать в художественной деятельности образы архитектурных сооружений, сказочных построек.</p> <p>Педагог поощряет стремление изображать детали построек (наличники, резной подзор по контуру крыши).</p>
<p>Педагог, в процессе ознакомления с народным искусством: глиняными игрушками, игрушками из соломы и дерева, предметами быта и одежды, формирует у ребенка эстетическое и эмоционально-нравственное отношение к отражению окружающей действительности в изобразительном искусстве и художественных произведениях.</p>	<p>Педагог знакомит детей с произведениями народного искусства (потешки, сказки, загадки, песни, хороводы, заклички, изделия народного декоративно - прикладного искусства).</p>	<p>Педагог расширяет представления детей о народном искусстве, фольклоре и художественных промыслах. Педагог знакомит детей с видами и жанрами фольклора. Поощряет участие детей в фольклорных развлечениях и праздниках;</p>	<p>Педагог продолжает знакомить детей с народным декоративно-прикладным искусством (гжельская, хохломская, жостовская, мезенская роспись), с керамическими изделиями, народными игрушками.</p> <p>Расширяет представления о разнообразии народного искусства, художественных промыслов (различные виды материалов, разные регионы страны и мира). Воспитывает интерес к искусству родного края.</p>
<p>Педагог поддерживает желание отображать полученные впечатления в продуктивных видах художественно-эстетической деятельности.</p>	<p>Педагог поощряет проявление детских предпочтений: выбор иллюстраций, предметов народных промыслов, пояснение детьми выбора.</p>	<p>Педагог поощряет активное участие детей в художественной деятельности, как по собственному желанию, так и под руководством взрослых.</p>	<p>Педагог поощряет активное участие детей в художественной деятельности по собственному желанию и под руководством взрослого.</p>
<p>Педагог приобщает детей к</p>	<p>Педагог организывает посещение</p>	<p>Педагог закрепляет и расширяет знания</p>	<p>Педагог организует посещение выставки,</p>

посещению кукольного театра, различных детских художественных выставок;	музея (совместно с родителями (законными представителями)), рассказывает о назначении музея.	детей о выставках, музеях.	музея (совместно с родителями (законными представителями)).
	Педагог развивает у детей интерес к посещению кукольного театра, выставок.	Педагог формирует желание посещать выставки, музеи.	Педагог поощряет желание детей посещать выставки, музеи. Педагог развивает у детей умение выражать в речи свои впечатления, высказывать суждения, оценки.
Содержание раздела «Изобразительная деятельность» – РИСОВАНИЕ			
3-4 года		4-5 лет	
Педагог формирует у детей интерес к рисованию; умение передавать в рисунках красоту окружающих предметов и природы (голубое небо с белыми облаками; кружащиеся на ветру и падающие на землю разноцветные листья; снежинки и тому подобное).			
Педагог продолжает учить правильно, держать карандаш, фломастер, кисть, не напрягая мышц и не сжимая сильно пальцы; формирует навык свободного движения руки с карандашом и кистью во время рисования.		Педагог закрепляет у детей умение правильно держать карандаш, кисть, фломастер, цветной мелок; использовать их при создании изображения.	
Педагог учит детей набирать краску на кисть аккуратно обмакивать ее ворсом в баночку с краской, снимать лишнюю краску о край баночки легким прикосновением ворса, хорошо промывать кисть, прежде чем набирать краску другого цвета; приучает детей осушать промытую кисть о мягкую тряпочку или бумажную салфетку.		Педагог закрепляет у детей умение чисто промывать кисть перед использованием краски другого цвета.	
Педагог закрепляет знание названий цветов (красный, синий, зеленый, желтый, белый, черный); знакомит с оттенками (розовый, голубой, серый); педагог обращает внимание детей на подбор цвета, соответствующего изображаемому предмету.		Педагог продолжает закреплять и обогащать представления детей о цветах и оттенках окружающих предметов и объектов природы.	
		Педагог формирует у детей умение к уже известным цветам и оттенкам добавить новые (коричневый, оранжевый, светло-зеленый); формирует у детей представление о том, как получить эти цвета.	
		Педагог учит смешивать краски для получения нужных цветов и оттенков.	
		Педагог развивает у детей желание использовать в рисовании, аппликации разнообразные цвета, обращает внимание детей на многоцветие окружающего мира.	
Педагог формирует у детей умение получать светлые и темные оттенки цвета, изменяя нажим на карандаш.		Педагог формирует у детей умение получать светлые и темные оттенки цвета, изменяя нажим на карандаш.	
Педагог учит детей ритмичному нанесению линий, штрихов, пятен, мазков (оппадают с деревьев листочки, идет дождь, «снег, снег кружится, белая вся улица», «дождик, дождик, кап, кап, кап...»).		Педагог учит детей закрашивать рисунки кистью, карандашом, проводя линии и штрихи только в одном направлении (сверху вниз или слева направо); ритмично наносить мазки, штрихи по всей форме, не выходя за пределы контура; проводить широкие линии всей кистью, а узкие линии и точки – концом ворса кисти.	
Педагог подводит детей к изображению предметов разной формы (округлая, прямоугольная) и предметов, состоящих из комбинаций разных форм и линий (неваляшка, снеговик, цыпленок, тележка, вагончик и другое).		Педагог формирует и закрепляет у детей представления о форме предметов (круглая, овальная, квадратная, прямоугольная, треугольная), величине, расположении частей.	
		Педагог формирует у детей правильно передавать расположение частей при рисовании сложных предметов (кукла, зайчик и другие) и соотносить их по величине;	

Педагог формирует у детей умение изображать простые предметы, рисовать прямые линии (короткие, длинные) в разных направлениях, перекрещивать их (полоски, ленточки, дорожки, заборчик, клетчатый платочек и другое).	Педагог продолжает формировать у детей умение рисовать отдельные предметы.
Педагог формирует у детей умение создавать несложные композиции, повторяя изображение одного предмета (елочки на нашем участке, неваляшки гуляют) или изображая разнообразные предметы, насекомых и тому подобное (в траве ползают жучки и червячки, колобок катится по дорожке и другое).	Педагог продолжает формировать у детей умение создавать сюжетные композиции, повторяя изображение одних и тех же предметов (неваляшки гуляют, деревья на нашем участке зимой, цыплята гуляют по травке) и добавляя к ним другие (солнышко, падающий снег и так далее).
Педагог учит детей располагать изображение по всему листу.	Педагог помогает детям при передаче сюжета располагать изображения на всем листе в соответствии с содержанием действия и включенными в действие объектами; направляет внимание детей на передачу соотношения предметов по величине: дерево высокое, куст ниже дерева, цветы ниже куста.
Содержание раздела «Изобразительная деятельность» - ПРЕДМЕТНОЕ РИСОВАНИЕ	
5-6 лет	6-7 лет
Педагог продолжает совершенствовать у детей умение передавать в рисунке образы предметов, объектов, персонажей сказок, литературных произведений. Обращает внимание детей на отличия предметов по форме, величине, пропорциям частей; побуждает их передавать эти отличия в рисунках.	Педагог совершенствует у детей умение изображать предметы по памяти и с натуры; развивает наблюдательность, способность замечать характерные особенности предметов и передавать их средствами рисунка (форма, пропорции, расположение на листе бумаги).
Педагог учит передавать положение предметов в пространстве на листе бумаги, обращает внимание детей на то, что предметы могут по-разному располагаться на плоскости (стоять, лежать, менять положение: живые существа могут двигаться, менять позы, дерево в ветреный день - наклоняться и так далее);	Педагог совершенствует у детей технику изображения. Продолжает развивать у детей свободу и одновременно точность движений руки под контролем зрения, их плавность, ритмичность.
Педагог способствует у детей овладению композиционным умениям: учит располагать предмет на листе с учетом его пропорций (если предмет вытянут в высоту, располагать его на листе по вертикали; если он вытянут в ширину, например, не очень высокий, но длинный дом, располагать его по горизонтали).	
Педагог закрепляет у детей способы и приемы рисования различными изобразительными материалами (цветные карандаши, гуашь, акварель, цветные мелки, пастель, сангина, угольный карандаш, фломастеры, разнообразные кисти и тому подобное).	Педагог расширяет набор материалов, которые дети могут использовать в рисовании (гуашь, акварель, сухая и жирная пастель, сангина, угольный карандаш и другое). Предлагает детям соединять в одном рисунке разные материалы для создания выразительного образа.
Педагог вырабатывает у детей навыки рисования контура предмета простым карандашом с легким нажимом на него, чтобы при последующем закрашивании изображения не оставалось жестких, грубых линий, пачкающих рисунок.	Продолжает формировать у детей умение свободно владеть карандашом при выполнении линейного рисунка, учит детей плавным поворотам руки при рисовании округлых линий, завитков в разном направлении (от веточки и от конца завитка к веточке, вертикально и горизонтально), учит детей осуществлять движение всей рукой при рисовании длинных линий, крупных форм, одними пальцами - при рисовании небольших форм и мелких деталей, коротких линий, Педагог продолжает развивать у детей свободу и одновременно точность движений руки под контролем зрения, их плавность, ритмичность штрихов, травки (хохлома), оживок (городец) и тому подобного.
Педагог учит рисовать кистью разными способами: широкие линии - всем ворсом, тонкие - концом кисти; наносить мазки, прикладывая кисть всем ворсом к бумаге, рисовать концом кисти мелкие пятнышки.	Обращает их внимание на изменчивость цвета предметов (например, в процессе роста помидоры зеленые, а созревшие - красные). Учит детей замечать изменение цвета в природе в связи с изменением погоды (небо голубое в солнечный день и

	серое в пасмурный). Развивает цветовое восприятие в целях обогащения колористической гаммы рисунка.
Педагог закрепляет знания детей об уже известных цветах, знакомит с новыми цветами (фиолетовый) и оттенками (голубой, розовый, темно-зеленый, сиреневый), развивает чувство цвета.	Педагог постепенно подводит детей к обозначению цветов, например, включающих два оттенка (желто-зеленый, серо-голубой) или уподобленных природным (малиновый, персиковый и тому подобное).
Педагог учит детей смешивать краски для получения новых цветов и оттенков (при рисовании гуашью) и высветлять цвет, добавляя в краску воду (при рисовании акварелью). При рисовании карандашами учит передавать оттенки цвета, регулируя нажим на карандаш. В карандашном исполнении дети могут, регулируя нажим, передать до трех оттенков цвета.	Педагог развивает у детей представление о разнообразии цветов и оттенков, опираясь на реальную окраску предметов, декоративную роспись, сказочные сюжеты; формирует умение создавать цвета и оттенки. Педагог учит детей различать оттенки цветов и передавать их в рисунке, развивает восприятие, способность наблюдать и сравнивать цвета окружающих предметов, явлений (нежно-зеленые, только что появившиеся листочки, бледно-зеленые стебли одуванчиков и их темно-зеленые листья и тому подобное).
Педагог учит детей видеть красоту созданного изображения и в передаче формы, плавности, слитности линий или их тонкости, изящности, ритмичности расположения линий и пятен, равномерности закрашивания рисунка; чувствовать плавные переходы оттенков цвета, получившиеся при равномерном закрашивании и регулировании нажима на карандаш.	
Педагог развивает у детей художественно-творческие способности в продуктивных видах детской деятельности.	
Содержание раздела «Изобразительная деятельность» - СЮЖЕТНОЕ РИСОВАНИЕ	
5-6 лет	6-7 лет
Педагог учит детей создавать сюжетные композиции на темы окружающей жизни и на темы литературных произведений ("Кого встретил Колобок", "Два жадных медвежонка", "Где обедал воробей?" и другие).	Педагог продолжает формировать у детей умение передавать в рисунках, как сюжеты народных сказок, так и авторских произведений (стихотворений, сказок, рассказов); проявлять самостоятельность в выборе темы, композиционного и цветового решения.
Педагог развивает у детей композиционные умения, учит располагать изображения на полосе внизу листа, по всему листу. Обращает внимание детей на соотношение по величине разных предметов в сюжете (дома большие, деревья высокие и низкие; люди меньше домов, но больше растущих на лугу цветов).	Педагог продолжает формировать умение у детей размещать изображения на листе в соответствии с их реальным расположением (ближе или дальше от рисующего; ближе к нижнему краю листа - передний план или дальше от него - задний план); передавать различия в величине изображаемых предметов (дерево высокое, цветок ниже дерева; воробышек маленький, ворона большая и тому подобное).
Педагог учит располагать на рисунке предметы так, чтобы они загоразживали друг друга (растущие перед домом деревья и частично его загоразживающие и тому подобное).	Педагог формирует у детей умение строить композицию рисунка; передавать движения людей и животных, растений, склоняющихся от ветра.
Содержание раздела «Изобразительная деятельность» ДЕКОРАТИВНОЕ РИСОВАНИЕ	
5-6 лет	6-7 лет
Для развития творчества в декоративной деятельности, педагог учит детей использовать декоративные ткани, предоставляя детям бумагу в форме одежды и головных уборов (кокошник, платок, свитер и другое), предметов быта (салфетка, полотенце), учит ритмично располагать узор.	Педагог продолжает развивать декоративное творчество детей
Учит детей составлять узоры по мотивам городецкой, полхов-майданской, гжельской росписи: знакомит с характерными элементами (бутоны, цветы, листья, усики, завитки, оживки). Педагог учит создавать узоры на листах в	Педагог продолжает развивать умение создавать узоры по мотивам народных росписей, уже знакомых детям и новых (городецкая, гжельская, хохломская, жостовская, мезенская роспись и другое).

форме народного изделия (поднос, солонка, чашка, розетка и другое).			
Предлагает создавать изображения по мотивам народной декоративной росписи, знакомит с ее цветовым строем и элементами композиции, поощряет детей за разнообразие используемых элементов, добиваясь большего разнообразия используемых элементов, тщательности исполнения	Закрепляет у детей умение при составлении декоративной композиции на основе того или иного вида народного искусства использовать характерные для него элементы узора и цветовую гамму		
	Учит детей выделять и передавать цветовую гамму народного декоративного искусства определенного вида.		
Педагог предлагает детям расписывать бумажные силуэты и объемные фигуры.	Закрепляет умение создавать композиции на листах бумаги разной формы, силуэтах предметов и игрушек.		
	Закрепляет у детей умение расписывать вылепленные детьми игрушки		
Продолжает формировать у детей умение свободно владеть карандашом, кистью при выполнении линейного рисунка, учит плавным поворотам руки при рисовании округлых линий, завитков в разном направлении (от веточки и от конца завитка к веточке, вертикально и горизонтально), учит осуществлять движение всей рукой при рисовании длинных линий, крупных форм, одними пальцами - при рисовании небольших форм и мелких деталей, коротких линий, штрихов, травки (хохлома), оживок (городец и другое.)			
Педагог продолжает знакомить детей с изделиями народных промыслов, закрепляет и углубляет знания о дымковской и филимоновской игрушках и их росписи.			
Продолжает знакомить детей с городецкой росписью, ее цветовым решением, спецификой создания декоративных цветов (как правило, не чистых тонов, а оттенков), учит использовать для украшения оживки.			
Педагог знакомит детей с росписью Полхов-Майдана. Педагог включает городецкую и полхов-майданскую роспись в творческую работу детей, помогает осваивать специфику этих видов росписи.			
Знакомит детей с региональным (местным) декоративным искусством.			
Содержание раздела «Изобразительная деятельность» – ЛЕПКА			
3-4 года	4-5 лет	5-6 лет	6-7 лет
Педагог формирует у детей интерес к лепке.	Педагог продолжает развивать интерес детей к лепке.		
Закрепляет представления детей о свойствах глины, пластилина, пластической массы и способах лепки.	Продолжает знакомить детей с особенностями лепки из глины, пластилина и пластической массы.		
Педагог учит детей раскатывать комочки прямыми и круговыми движениями, соединять концы получившейся палочки.	Совершенствует у детей умение лепить из глины (из пластилина, пластической массы).	Развивает у детей умение лепить с натуры и по представлению знакомые предметы (овощи, фрукты, грибы, посуда, игрушки); передавать их характерные особенности;	Продолжает развивать умение передавать форму основной части и других частей, их пропорций, позу, характерные особенности изображаемых объектов.

Педагог учит детей лепить несложные предметы, состоящие из нескольких частей (неваляшка, цыпленок, пирамидка и другие).		Формирует у детей умения лепить по представлению героев литературных произведений (Медведь и Колобок, Лиса и Зайчик, Машенька и Медведь и тому подобное).	
Педагог учит сплющивать шар, сминая его ладонями обеих рук.	Учит детей прищипыванию с легким оттягиванием всех краев сплюснутого шара, вытягиванию отдельных частей из целого куска, прощипывание мелких деталей (ушки у котенка, клюв у птички).	Закрепляет у детей умение лепить предметы пластическим, конструктивным и комбинированным способами.	Учит свободно использовать для создания образов предметов, объектов природы, сказочных персонажей разнообразные приемы, усвоенные ранее.
Педагог учит детей создавать; предметы, состоящие из 2 - 3 частей, соединяя их путем прижимания друг к другу.	Учит детей приемам вдавливания середины шара, цилиндра для получения поллой формы.		
Педагог побуждает детей украшать вылепленные предметы, используя палочку с заточенным концом.	Учит детей сглаживать пальцами поверхность вылепленного предмета, фигурки.	Учит сглаживать поверхность формы, делать предметы устойчивыми.	Обрабатывать поверхность формы движениями пальцев.
	Знакомит с приемами использования стеки.	Продолжает формировать у детей умение лепить мелкие детали; пользуясь стекой, наносить рисунок чешуек у рыбки, обозначать глаза, шерсть животного, перышки птицы, узор, складки на одежде людей и тому подобное.	Обрабатывать поверхность формы движениями пальцев и стекой.
	Поощряет стремление украшать вылепленные изделия узором при помощи стеки.		
		Учит детей передавать в лепке выразительность образа, лепить фигуры человека и животных в движении.	Продолжает формировать у детей умение передавать характерные движения человека и животных, создавать выразительные образы (птичка подняла крылышки, приготовилась лететь; козлик скачет, девочка танцует; дети делают гимнастику - коллективная композиция).
Закрепляет у детей умение аккуратно пользоваться глиной, класть комочки и вылепленные предметы на дощечку.	Закрепляет у детей приемы аккуратной лепки.	Продолжает закреплять у детей навыки аккуратной лепки. Закрепляет у детей навык тщательно мыть руки по окончании лепки.	
Предлагает объединять вылепленные фигурки в коллективную композицию (неваляшки водят хоровод, яблоки лежат на тарелке и так далее).		Учит объединять небольшие группы предметов в несложные сюжеты (в коллективных композициях): "Курица	Учит детей создавать скульптурные группы из двух-трех фигур, развивать чувство композиции, умение передавать

	с цыплятами", "Два жадных медвежонка нашли сыр", "Дети на прогулке" и другие.	пропорции предметов, их соотношение по величине, выразительность поз, движений, деталей.	
Педагог развивает у детей творчество.			
Содержание раздела «Изобразительная деятельность» - ДЕКОРАТИВНАЯ ЛЕПКА			
5-6 лет		6-7 лет	
Продолжает знакомить детей с особенностями декоративной лепки.		Продолжает развивать у детей навыки декоративной лепки.	
Формирует у детей интерес и эстетическое отношение к предметам народного декоративно-прикладного искусства;			
Учит детей украшать изделия наклепами и углубленным рельефом.		Учит использовать разные способы лепки (налеп, углубленный рельеф).	
Учит использовать стеку.		Учит применять стеку.	
		Учит создавать узор стекой.	
Формирует у детей умение украшать узорами предметы декоративного искусства.			
Учит детей обмакивать пальцы в воду, чтобы сгладить неровности вылепленного изображения, когда это необходимо для передачи образа.			
Учит детей лепить птиц, животных, людей по типу народных игрушек (дымковской, филимоновской, каргопольской и другие).		Учит создавать из глины, разноцветного пластилина предметные и сюжетные, индивидуальные и коллективные композиции.	
Учит детей расписывать изделия гуашью.		Учит при лепке из глины расписывать пластину.	
Содержание раздела «Изобразительная деятельность» АППЛИКАЦИЯ			
3-4 года	4-5 лет	5-6 лет	6-7 лет
Педагог приобщает детей к искусству аппликации, формирует интерес к этому виду деятельности.	Педагог развивает у детей интерес к аппликации, усложняя её содержание и расширяя возможности создания разнообразных изображений.	Педагог развивает у детей устойчивый интерес к аппликации, усложняя её содержание и расширяя возможности создания разнообразных изображений.	
	Формирует у детей умение правильно держать ножницы и пользоваться ими; обучает детей вырезыванию, начиная с формирования навыка разрезания по прямой сначала коротких, а затем длинных полос; закрепляет у детей навыки аккуратного вырезывания и наклеивания.	Учит детей вырезать одинаковые фигуры или их детали из бумаги, сложенной гармошкой, а симметричные изображения - из бумаги, сложенной пополам (стакан, ваза, цветок и другое); педагог формирует у детей аккуратное и бережное отношение к материалам.	Закрепляет приемы вырезания симметричных предметов из бумаги, сложенной вдвое; несколько предметов или их частей из бумаги, сложенной гармошкой.
Педагог закрепляет у детей знание формы предметов и их цвета; учит детей предварительно выкладывать (в определенной последовательности) на листе бумаги готовые детали разной формы, величины, цвета, составляя изображение (задуманное ребёнком или заданное педагогом), и	Учит детей составлять из полос изображения разных предметов (забор, скамейка, лесенка, дерево, кустик и другое); педагог продолжает расширять количество изображаемых в аппликации предметов (птицы, животные, цветы, насекомые, дома, как реальные, так и воображаемые) из готовых форм; учит детей	Педагог закрепляет умение детей создавать изображения (разрезать бумагу на короткие и длинные полоски; вырезать круги из квадратов, овалы из прямоугольников, преобразовывать одни геометрические фигуры в другие: квадрат - в два - четыре треугольника, прямоугольник - в полоски, квадраты или маленькие	Развивает чувство композиции (красиво располагать фигуры на листе бумаги формата, соответствующего пропорциям изображаемых предметов); развивает у детей умение составлять узоры и декоративные композиции из геометрических и растительных элементов на листах бумаги разной формы; изображать птиц, животных по

<p>наклеивать их учит детей создавать в аппликации на бумаге разной формы (квадрат, розетка и другое) предметные и декоративные композиции из геометрических форм и природных материалов, повторяя и чередуя их по форме и цвету; развивает у детей чувство ритма.</p>	<p>преобразовывать эти формы, разрезая их на две или четыре части (круг - на полукруги, четверти; квадрат - на треугольники и так далее); педагог поощряет проявление активности и творчества.</p>	<p>прямоугольники), создавать из этих фигур изображения разных предметов или декоративные композиции.</p>	<p>замыслу детей и по мотивам народного искусства; продолжает развивать у детей чувство цвета, колорита, композиции; поощряет проявления детского творчества.</p>
<p>Педагог учит детей аккуратно пользоваться клеем: намазывать его кисточкой тонким слоем на обратную сторону наклеиваемой фигуры (на специально приготовленной клеенке); прикладывать стороной, намазанной клеем, к листу бумаги и плотно прижимать салфеткой; педагог формирует у детей навык аккуратной работы.</p>	<p>учит детей вырезать круглые формы из квадрата и овальные из прямоугольника путем скругления углов; использовать этот прием для изображения в аппликации овощей, фруктов, ягод, цветов и тому подобное.</p>	<p>с целью создания выразительного образа, педагог учит детей приему обрывания.</p>	<p>при создании образов педагог поощряет применение детьми разных приемов вырезания, обрывания бумаги, наклеивания изображений (намазывая их клеем полностью или частично, создавая иллюзию передачи объема); учит мозаичному способу изображения с предварительным легким обозначением карандашом формы частей и деталей картинки.</p>

Содержание раздела «Изобразительная деятельность» НАРОДНОЕ ДЕКОРАТИВНО-ПРИКЛАДНОЕ ИСКУССТВО			
3-4 года	4-5 лет	5-6 лет	6-7 лет
<p>Педагог приобщает детей к декоративной деятельности.</p>	<p>Педагог формирует интерес и эстетическое отношение к предметам народного декоративно-прикладного искусства.</p>		
<p>Педагог учит украшать дымковскими узорами силуэты игрушек, вырезанных педагогом (птичка, козлик, конь и другие), и разных предметов (блюдечко, рукавички)</p>	<p>Педагог продолжает учить украшать дымковскими, филимоновскими узорами силуэты игрушек, вырезанных педагогом (птичка, козлик, конь и другие), и разных предметов (блюдечко, рукавички).</p>	<p>Педагог учит создавать узоры на листах в форме народного изделия (поднос, солонка, чашка, розетка и др.).</p>	<p>Закрепляет у детей умение создавать композиции на листах бумаги разной формы, силуэтах предметов и игрушек; расписывать вылепленные детьми игрушки.</p>
	<p>Педагог продолжает у детей формировать умение создавать декоративные композиции по мотивам дымковских, филимоновских узоров.</p>	<p>Учить составлять узоры по мотивам городецкой, полхов-майданской, гжельской росписи: знакомить с характерными элементами (бутоны, цветы, листья, травка, усики, завитки, оживки).</p>	<p>Педагог закрепляет умение создавать узоры по мотивам народных росписей, уже знакомых детям и новых (городецкая, гжельская, хохломская, жостовская, мезенская роспись и другие).</p>
	<p>Педагог знакомит детей с городецкими изделиями.</p>	<p>Педагог продолжает знакомить с городецкой росписью, ее цветовым</p>	<p>Закрепляет у детей умение при составлении декоративной композиции на</p>

	Учит детей выделять элементы городецкой росписи (бутоны, купавки, розаны, листья).	решением, спецификой создания декоративных цветов (как правило, не чистых тонов, а оттенков), учить использовать для украшения оживки. Педагог знакомит с росписью Полхов-Майдана. Включает городецкую и полхов-майданскую роспись в творческую работу детей, помогать осваивать специфику этих видов росписи.	основе того или иного вида народного искусства использовать характерные для него элементы узора и цветовую гамму.
	Педагог учит видеть и называть цвета, используемые в росписи.	Педагог учит детей выделять и передавать цветовую гамму народного декоративного искусства определенного вида.	Педагог продолжает учить детей выделять и передавать цветовую гамму народного декоративного искусства определенного вида.
	Учит детей использовать дымковские и филимоновские изделия для развития эстетического восприятия прекрасного и в качестве образцов для создания узоров в стиле этих росписей (для росписи могут использоваться вылепленные детьми игрушки и силуэты игрушек, вырезанные из бумаги).	Педагог учит детей видеть красоту созданного изображения и в передаче формы, плавности, слитности линий или их тонкости, изящности, ритмичности расположения линий и пятен, равномерности закрашивания рисунка; чувствовать плавные переходы оттенков цвета.	
		Педагог развивает декоративное творчество детей (в том числе коллективное).	Педагог продолжает развивать у детей декоративное творчество.
		Педагог учит лепить птиц, животных, людей по типу народных игрушек (дымковской, филимоновской, каргопольской и др.). Учит обмакивать пальцы в воду, чтобы сгладить неровности вылепленного изображения, когда это необходимо для передачи образа. Формирует умение украшать узорами предметы декоративного искусства. Учит расписывать изделия гуашью, украшать их наклепками и углубленным рельефом, использовать стеку.	Педагог продолжает развивать у детей навыки декоративной лепки; учит использовать разные способы лепки (налеп, углубленный рельеф), применять стеку.
			Продолжает формировать у детей умение

			свободно владеть карандашом, кистью при выполнении линейного рисунка, учит плавным поворотам руки при рисовании округлых линий, завитков в разном направлении (от веточки и от конца завитка к веточке, вертикально и горизонтально), учит осуществлять движение всей рукой при рисовании длинных линий, крупных форм, одними пальцами - при рисовании небольших форм и мелких деталей, коротких линий, штрихов, травки (хохлома), оживок (городец и другое.) – перенесено в данный раздел из декоративного рисования!
Содержание раздела «Изобразительная деятельность» ПРИКЛАДНОЕ ТВОРЧЕСТВО			
5-6 лет		6-7 лет	
Педагог совершенствует у детей умение работать с бумагой: сгибать лист вчетверо в разных направлениях; работать по готовой выкройке (шапочка, лодочка, домик, кошелек).		При работе с бумагой и картоном, педагог закрепляет у детей умение складывать бумагу прямоугольной, квадратной, круглой формы в разных направлениях (пилотка); использовать разную по фактуре бумагу, делать разметку с помощью шаблона; создавать игрушки забавы (мишка-физкультурник, клюющий петушок и др.).	
Закрепляет у детей умение создавать из бумаги объемные фигуры: делить квадратный лист на несколько равных частей, сглаживать сгибы, надрезать по сгибам (домик, корзинка, кубик).		Педагог формирует у детей умение создавать предметы из полосок цветной бумаги (коврик, дорожка, закладка), подбирать цвета и их оттенки при изготовлении игрушек, сувениров, деталей костюмов и украшений к праздникам.	
Закрепляет умение детей делать игрушки, сувениры из природного материала (шишки, ветки, ягоды) и других материалов (катушки, проволока в цветной обмотке, пустые коробки и др.), прочно соединяя части.			
		Формирует умение использовать образец.	
Формирует умение самостоятельно создавать игрушки для сюжетно-ролевых игр (флажки, сумочки, шапочки, салфетки и др.); сувениры для родителей, сотрудников детского сада, елочные украшения.		Совершенствует умение детей создавать объемные игрушки в технике оригами.	
Педагог привлекает детей к изготовлению пособий для занятий и самостоятельной деятельности (коробки, счетный материал), ремонту книг, настольно-печатных игр.			
Закрепляет умение детей экономно и рационально расходовать материалы;			
		При работе с тканью, педагог формирует у детей умение вдевать нитку в иголку, завязывать узелок; пришивать пуговицу, вешалку; шить простейшие изделия (мешочек для семян, фартучек для кукол, игольница) швом «вперед иголку».	
		Педагог закрепляет у детей умение делать аппликацию, используя кусочки ткани разнообразной фактуры (шелк для бабочки, байка для зайчика и т.д.), наносить контур с помощью мелка и вырезать в соответствии с задуманным сюжетом.	

		При работе с природным материалом закрепляет у детей умение создавать фигуры людей, животных, птиц из желудей, шишек, косточек, травы, веток, корней и других материалов, передавать выразительность образа, создавать общие композиции («Лесная поляна», «Сказочные герои»).	
		Развивает у детей фантазию, воображение.	
Содержание раздела «Изобразительная деятельность» КОНСТРУКТИВНАЯ ДЕЯТЕЛЬНОСТЬ			
3-4 года	4-5 лет	5-6 лет	6-7 лет
Педагог учит детей простейшему анализу созданных построек; вызывает чувство радости при удавшейся постройке.	Учит анализировать образец постройки: выделять основные части, различать и соотносить их по величине и форме, устанавливать пространственное расположение этих частей относительно друг друга (в домах - стены, вверху- перекрытие, крыша; в автомобиле - кабина, кузов и так далее).	Помогает детям анализировать сделанные педагогом поделки и постройки; на основе анализа находить конструктивные решения и планировать создание собственной постройки.	Предлагает детям самостоятельно находить отдельные конструктивные решения на основе анализа существующих сооружений; продолжает развивать умение планировать процесс возведения постройки.
Учит детей располагать кирпичики, пластины вертикально (в ряд, по кругу, по периметру четырехугольника), ставить их плотно друг к другу, на определенном расстоянии (заборчик, ворота).	Педагог продолжает развивать у детей способность различать и называть строительные детали (куб, пластина, кирпичик, брусок); учит использовать их с учётом конструктивных свойств (устойчивость, форма, величина).	Знакомит детей с новыми деталями: разнообразными по форме и величине пластинами, брусками, цилиндрами, конусами и другое; учит детей заменять одни детали другими.	Педагог учит детей определять, какие детали более всего подходят для постройки, как их целесообразнее скомбинировать; продолжает формировать умение у детей сооружать постройки, объединенных общей темой (улица, машины, дома).
Педагог побуждает детей к созданию вариантов конструкций, добавляя другие детали (на столбики ворот ставить трехгранные призмы, рядом со столбами - кубики и другое).	Учит детей сооружать постройки из крупного и мелкого строительного материала, использовать детали разного цвета для создания и украшения построек; педагог побуждает детей создавать постройки разной конструктивной сложности (гараж для нескольких автомашин, дом в 2-3 этажа, широкий мост для проезда автомобилей или поездов, идущих в двух направлениях и другое).	Педагог учит детей выделять основные части и характерные детали конструкций.	Конструирование из строительного материала: педагог учит детей сооружать различные конструкции одного и того же объекта в соответствии с их назначением (мост для пешеходов, мост для транспорта).
Педагог знакомит детей с простыми конструкторами для экспериментирования с деталями; показывает способы крепления деталей, монтажа несложных конструкций		Педагог продолжает знакомить с разнообразными конструкторами, имеющими различные крепления; формирует навыки монтажа и демонтажа.	Конструирование из деталей конструкторов: педагог знакомит детей с разнообразными пластмассовыми конструкторами; учит детей создавать различные модели (здания, самолеты, поезда и так далее) по рисунку,

			по словесной инструкции педагога, по собственному замыслу; учит детей разбирать конструкции при помощи скобы и киянки (в пластмассовых конструкторах).
			Знакомит детей с деревянным конструктором, детали которого крепятся штифтами; учит создавать различные конструкции (мебель, машины) по рисунку и по словесной инструкции педагога.
Учит детей изменять постройки двумя способами: заменяя одни детали другими или надстраивая их в высоту, длину (низкая и высокая башенка, короткий и длинный поезд).	Учит детей самостоятельно измерять постройки (по высоте, длине и ширине), соблюдать заданный педагогом принцип конструкции (построй такой же домик, но высокий).	Педагог формирует у детей умение создавать различные по величине и конструкции постройки одного и того же объекта.	Педагог учит детей создавать конструкции, объединенные общей темой (детская площадка, стоянка машин и другое).
Продолжает формировать умение у детей обыгрывать постройки, объединять их по сюжету: дорожка и дома - улица; стол, стул, диван - мебель для кукол.	Развивает у детей умение использовать в сюжетно-ролевой игре постройки из строительного материала.		
Педагог формирует умение работать коллективно, объединяя свои поделки в соответствии с общим замыслом.	Педагог учит детей договариваться о том, что они будут строить, распределять между собой материал, согласовывать действия и совместными усилиями достигать результат.	Продолжает развивать у детей умение работать коллективно, объединять свои поделки в соответствии с общим замыслом, договариваться, кто какую часть работы будет выполнять.	Педагог закрепляет навыки коллективной работы, умение распределять обязанности, работать в соответствии с общим замыслом, не мешая друг другу.
Педагог знакомит детей со свойствами песка, снега, сооружая из них постройки.			
Педагог знакомит детей со свойствами бумаги; учит создавать образы из бумаги (зайчик, песик, котик и т.д.), отбирая вырезанные детали и приклеивая их к плоским и объемным формам; учит придавать готовым поделкам, сложенным по принципу оригами, выразительность, оформляя их аппликацией из готовых элементов, дорисовывая детали.	Педагог обучает детей конструированию из бумаги: сгибать прямоугольный лист бумаги пополам, совмещая стороны и углы (альбом, флажки для украшения участка, поздравительная открытка), приклеивать к основной форме детали (к дому - окна, двери, трубу; к автобусу - колеса; к стулу - спинку).	Педагог совершенствует умение детей работать с бумагой: сгибать лист вчетверо в разных направлениях; работать по готовой выкройке (шапочка, лодочка, домик, кошелек); закреплять умение создавать из бумаги объемные фигуры: делить квадратный лист на несколько равных частей, сглаживать сгибы, надрезать по сгибам (домик, корзинка, кубик).	Педагог закрепляет умение работать с бумагой и картоном: складывать бумагу прямоугольной, квадратной, круглой формы в разных направлениях (пилотка); использовать разную по фактуре бумагу, делать разметку с помощью шаблона; создавать игрушки-забавы (мишка-физкультурник, клюющий петушок и др.); формировать умение создавать предметы из полосок цветной бумаги (коврик, дорожка, закладка), подбирать цвета и их оттенки при изготовлении игрушек,

			сувениров, деталей костюмов и украшений к праздникам; формировать умение использовать образец; совершенствовать умение детей создавать объемные игрушки в технике оригами.
Научить мастерить простейшие поделки из природного материала (сотворчество детей и педагога); учить бережно относиться к материалам, аккуратно убирать их.	Приобщает детей к изготовлению поделок из природного материала: коры, веток, листьев, шишек, каштанов, ореховой скорлупы, соломы (лодочки, ёжики и так далее).	Педагог закрепляет умение детей делать игрушки, сувениры из природного материала (шишки, ветки, ягоды) и других материалов (катушки, проволока в цветной обмотке, пустые коробки и др.), прочно соединяя части.	Педагог закрепляет умение создавать фигуры людей, животных, птиц из желудей, шишек, косточек, травы, веток, корней и других материалов, передавать выразительность образа, создавать общие композиции («Лесная поляна», «Сказочные герои»).
Учит детей использовать для закрепления частей клей, пластилин; применять в поделках катушки, коробки разной величины и другие предметы.	Педагог привлекает детей к изготовлению пособий для занятий и самостоятельной деятельности (коробки, счетный материал), ремонту книг, настольно-печатных игр; закреплять умение экономно и рационально расходовать материалы.	Учит детей использовать для закрепления частей клей, пластилин; применять в поделках катушки, коробки разной величины и другие предметы.	Педагог привлекает детей к изготовлению пособий для занятий и самостоятельной деятельности (коробки, счетный материал), ремонту книг, настольно-печатных игр; закреплять умение экономно и рационально расходовать материалы.

ОСНОВНЫЕ ЗАДАЧИ

Решение совокупных задач воспитания в рамках образовательной области "Художественно-эстетическое развитие" направлено на приобщение детей к ценностям "Культура" и "Красота", что предполагает:

- воспитание эстетических чувств (удивления, радости, восхищения) к различным объектам и явлениям окружающего мира (природного, бытового, социального), к произведениям разных видов, жанров и стилей искусства (в соответствии с возрастными особенностями);
- приобщение к традициям и великому культурному наследию русского народа, шедеврам мировой художественной культуры;
- становление эстетического, эмоционально-ценностного отношения к окружающему миру для гармонизации внешнего и внутреннего мира ребенка;
- создание условий для раскрытия детьми базовых ценностей и их проживания в разных видах художественно-творческой деятельности;
- формирование целостной картины мира на основе интеграции интеллектуального и эмоционально-образного способов его освоения детьми;

Задачи раздела «Приобщение к искусству»

3-4 года	4-5 лет	5-6 лет	6-7 лет
Воспитывать интерес к искусству; формировать понимание красоты произведений искусства, потребность общения с искусством; развивать у детей эстетические чувства при восприятии музыки,	Продолжать развивать у детей художественное и эстетическое восприятие в процессе ознакомления с произведениями разных видов искусства; развивать воображение, художественный вкус;	Продолжать развивать эстетическое восприятие, эстетические чувства, эмоции, эстетический вкус, интерес к искусству; - умение наблюдать и оценивать прекрасное в окружающей действительности, природе; - активизировать проявление	Продолжать развивать у детей интерес к искусству, эстетический вкус; - формировать у детей предпочтения в области музыкальной, театрализованной деятельности; - воспитывать уважительное отношение и чувство гордости за свою страну, в процессе ознакомления с разными видами искусства;

		эстетического отношения к окружающему миру (искусству, природе, предметам быта, игрушкам, социальным явлениям),	
Содействовать возникновению положительного эмоционального отклика на красоту окружающего мира, выраженного в произведениях искусства;	Формировать у детей умение сравнивать произведения различных видов искусства;	Развивать эмоциональный отклик на проявления красоты в окружающем мире, произведениях искусства и собственных творческих работах; - способствовать освоению эстетических оценок, суждений;	Закреплять знания детей о видах искусства (музыка, театр, танец, кино, цирк);
Формировать патриотическое отношение и чувство сопричастности к природе родного края, к семье в процессе музыкальной, театрализованной деятельности;	Развивать отзывчивость и эстетическое сопереживание на красоту окружающей действительности; - развивать у детей интерес к искусству как виду творческой деятельности человека; - познакомить детей с видами и жанрами искусства, историей его возникновения, средствами выразительности разных видов искусства;	Формировать духовно-нравственные качества, в процессе ознакомления с различными видами искусства духовно-нравственного содержания; - формировать бережное отношение к произведениям искусства; - развивать эстетические интересы, эстетические предпочтения, желание познавать искусство и осваивать музыкальную деятельность;	Формировать у детей духовно-нравственные качества и чувства сопричастности к культурному наследию, традициям своего народа в процессе ознакомления с различными видами и жанрами искусства; - формировать духовно-нравственное отношение и чувство сопричастности к культурному наследию своего народа; - закреплять у детей знания об искусстве как виде творческой деятельности людей; - помогать детям различать народное и профессиональное искусство;
Знакомить детей с элементарными средствами выразительности в разных видах искусства (музыке, театрализованной деятельности);	Формировать понимание красоты произведений искусства, потребность общения с искусством; - формировать у детей интерес к детским выставкам, спектаклям; - желание посещать театр, музей и тому подобное;	Продолжать развивать у детей стремление к познанию культурных традиций своего народа через творческую деятельность;	Формировать чувство патриотизма и гражданственности в процессе ознакомления с различными произведениями музыки, изобразительного искусства гражданственно-патриотического содержания; - формировать гуманное отношение к людям и окружающей природе;
Готовить детей к посещению кукольного театра, - приобщать детей к участию в концертах, праздниках в семье и ДОО: исполнение танца, песни, чтение стихов;	Приобщать детей к лучшим образцам отечественного и мирового искусства;	Продолжать формировать умение выделять, группировать произведения по видам искусства (литература, музыка, изобразительное искусство, архитектура, балет, театр, цирк, фотография); - продолжать знакомить детей с жанрами изобразительного и музыкального искусства; - продолжать знакомить детей с архитектурой	Расширять знания детей о музыке, театре; - расширять знания детей о творчестве известных композиторов; - расширять знания детей о творческой деятельности, ее особенностях; называть виды художественной деятельности, профессию деятеля искусства; формировать у детей основы художественной культуры;

	Воспитывать патриотизм и чувства гордости за свою страну, край в процессе ознакомления с различными видами искусства;	Расширять представления детей о народном искусстве, музыкальном фольклоре, художественных промыслах; - развивать интерес к участию в фольклорных праздниках;	Организовать посещение выставки, театра, музея, цирка (совместно с родителями (законными представителями)).
		Продолжать формировать умение выделять и использовать в своей музыкальной, театрализованной деятельности средства выразительности разных видов искусства, знать и называть материалы для разных видов художественной деятельности;	
		Уметь называть вид художественной деятельности, профессию и людей, которые работают в том или ином виде искусства; - поддерживать личностные проявления детей в процессе освоения искусства и собственной творческой деятельности: самостоятельность, инициативность, индивидуальность, творчество;	
		Организовать посещение выставки, театра, музея, цирка;	
Задачи музыкальной деятельности			
3-4 года	4-5 лет	5-6 лет	6-7 лет
Развивать у детей эмоциональную отзывчивость на музыку; - знакомить детей с тремя жанрами музыкальных произведений: песней, танцем, маршем; (Задачи не соответствуют возрасту, эти задачи реализует возраст 5-6) - формировать у детей умение узнавать знакомые песни, пьесы; - чувствовать характер музыки (веселый, бодрый, спокойный), эмоционально на нее реагировать; - выражать свое настроение в движении под музыку;	Продолжать развивать у детей интерес к музыке, желание ее слушать, вызывать эмоциональную отзывчивость при восприятии музыкальных произведений; - обогащать музыкальные впечатления детей, способствовать дальнейшему развитию основ музыкальной культуры; - воспитывать слушательскую культуру детей; - развивать музыкальность детей; - воспитывать интерес и любовь к высокохудожественной музыке; - продолжать формировать умение у детей различать средства выразительности в музыке, различать звуки по высоте;	Продолжать формировать у детей эстетическое восприятие музыки, умение различать жанры музыкальных произведений (песня, танец, марш); - развивать у детей музыкальную память, умение различать на слух звуки по высоте, музыкальные инструменты; - формировать у детей музыкальную культуру на основе знакомства с классической, народной и современной музыкой; - накапливать представления о жизни и творчестве композиторов; - продолжать развивать у детей интерес и любовь к музыке, музыкальную отзывчивость на нее; - продолжать развивать у детей музыкальные способности детей: звуковысотный, ритмический, тембровый, динамический слух;	Воспитывать гражданско-патриотические чувства через изучение Государственного гимна Российской Федерации; - продолжать приобщать детей к музыкальной культуре, воспитывать музыкально-эстетический вкус; развивать у детей музыкальные способности: поэтический и музыкальный слух, чувство ритма, музыкальную память; - продолжать обогащать музыкальные впечатления детей, вызывать яркий эмоциональный отклик при восприятии музыки разного характера; - формирование у детей основы художественно-эстетического восприятия мира, становление эстетического и эмоционально-нравственного отношения к отражению окружающей действительности в музыке; знакомить детей с элементарными музыкальными понятиями;
Учить детей петь простые	Поддерживать у детей интерес к	Способствовать дальнейшему	Совершенствовать у детей звуковысотный,

народные песни, попевки, прибаутки, передавая их настроение и характер;	пению;	развитию у детей навыков пения, движений под музыку, игры и импровизации мелодий на детских музыкальных инструментах; творческой активности детей;	ритмический, тембровый и динамический слух; - способствовать дальнейшему формированию певческого голоса;
Поддерживать детское игровое, танцевальное творчество;	Поощрять желание детей самостоятельно заниматься музыкальной деятельностью;	Развивать у детей умение сотрудничества в коллективной музыкальной деятельности	Развивать у детей навык движения под музыку;
Поддерживать детское экспериментирование с немusикальными (шумовыми, природными) и музыкальными звуками и исследования качеств музыкального звука: высоты, длительности, динамики, тембра;	Способствовать освоению элементов танца и ритмопластики для создания музыкальных двигательных образов в играх, драматизациях, инсценировании;	Развивать у детей умение творческой интерпретации музыки разными средствами художественной выразительности;	Развивать детское музыкально-художественное творчество, реализация самостоятельной творческой деятельности детей; удовлетворение потребности в самовыражении; - формировать у детей умение использовать полученные знания и навыки в быту и на досуге;
	- способствовать освоению детьми приемов игры на детских музыкальных инструментах;		- обучать детей игре на детских музыкальных инструментах;
Задачи театрализованной деятельности			
3-4 года	4-5 лет	5-6 лет	6-7 лет
Воспитывать у детей устойчивый интерес детей к театрализованной игре, создавать условия для ее проведения; - формировать положительные, доброжелательные, коллективные взаимоотношения;	Продолжать развивать интерес детей к театрализованной деятельности;	Знакомить детей с различными видами театрального искусства (кукольный театр, балет, опера и прочее);	Продолжать приобщение детей к театральному искусству через знакомство с историей театра, его жанрами, устройством и профессиями;
Формировать умение следить за развитием действия в играх-драматизациях и кукольных спектаклях, созданных силами взрослых и старших детей;	Формировать опыт социальных навыков поведения, создавать условия для развития творческой активности детей;	Знакомить детей с театральной терминологией (акт, актер, антракт, кулисы и так далее);	Продолжать знакомить детей с разными видами театрализованной деятельности; - развивать у детей умение создавать по предложенной схеме и словесной инструкции декорации и персонажей из различных материалов (бумага, ткань, бросового материала и прочее); - продолжать развивать навыки кукловодства в различных театральных системах (перчаточными, тростевыми, марионеткам и так далее);
Формировать умение у детей имитировать характерные	Учить элементам художественно-образных выразительных средств	Развивать интерес к сценическому искусству;	Продолжать развивать у детей умение передавать особенности характера персонажа

<p>действия персонажей (птички летают, козленок скачет);</p> <p>- передавать эмоциональное состояние человека (мимикой, позой, жестом, движением);</p>	<p>(интонация, мимика, пантомимика);</p> <p>- активизировать словарь детей, совершенствовать звуковую культуру речи, интонационный строй, диалогическую речь;</p>		<p>с помощью мимики, жеста, движения и интонационно-образной речи;</p>
<p>Познакомить детей с различными видами театра (кукольным, настольным, пальчиковым, театром теней, театром на фланелеграфе);</p> <p>- знакомить детей с приемами вождения настольных кукол;</p> <p>- формировать у детей умение сопровождать движения простой песенкой;</p>	<p>Познакомить детей с различными видами театра (кукольный, музыкальный, детский, театр зверей и другое);</p>	<p>Создавать атмосферу творческого выбора и инициативы для каждого ребенка;</p>	<p>Формировать умение согласовывать свои действия с партнерами, приучать правильно оценивать действия персонажей в спектакле;</p> <p>-поощрять желание разыгрывать в творческих театральных, режиссерских играх и играх драматизациях сюжетов сказок, литературных произведений, внесение в них изменений и придумывание новых сюжетных линий, введение новых персонажей, действий;</p>
<p>Вызывать желание действовать с элементами костюмов (шапочки, воротнички и так далее) и атрибутами как внешними символами роли;</p> <p>- формировать у детей интонационную выразительность речи в процессе театрально-игровой деятельности;</p>	<p>Формировать у детей простейшие образно-выразительные умения, имитировать характерные движения сказочных животных;</p>	<p>Развивать личностные качества (коммуникативные навыки, партнерские взаимоотношения);</p> <p>- воспитывать доброжелательность и контактность в отношениях со сверстниками;</p>	<p>Поощрять способность творчески передавать образ в играх драматизациях, спектаклях;</p>
<p>Развивать у детей диалогическую речь в процессе театрально-игровой деятельности;</p> <p>- формировать у детей умение следить за развитием действия в драматизациях и кукольных спектаклях;</p> <p>- формировать у детей умение использовать импровизационные формы диалогов действующих лиц в хорошо знакомых сказках;</p>	<p>Развивать эстетический вкус, воспитывать чувство прекрасного, побуждать нравственно-эстетические и эмоциональные переживания;</p>	<p>Развивать навыки действий с воображаемыми предметами;</p> <p>- способствовать развитию навыков передачи образа различными способами (речь, мимика, жест, пантомима и прочее);</p>	
	<p>Побуждать интерес к творческим проявлениям в игре и игровому общению со сверстниками;</p>	<p>Создавать условия для показа результатов творческой деятельности, поддерживать инициативу изготовления декораций, элементов костюмов и атрибутов;</p>	

Задачи культурно-досуговой деятельности

3-4 года	4-5 лет	5-6 лет	6-7 лет
Способствовать организации культурно-досуговой деятельности детей по интересам, обеспечивая эмоциональное благополучие и отдых;	Развивать умение организовывать свободное время с пользой;	Развивать желание организовывать свободное время с интересом и пользой;	Продолжать формировать интерес к полезной деятельности в свободное время (отдых, творчество, самообразование);
Помогать детям организовывать свободное время с интересом;	Поощрять желание заниматься интересной самостоятельной деятельностью, отмечать красоту окружающего мира (кружение снежинок, пение птиц, шелест деревьев и прочее) и передавать это в различных видах деятельности (изобразительной, словесной, музыкальной);	Формировать основы досуговой культуры во время игр, творчества, прогулки и прочее; - воспитывать интерес к народной культуре, продолжать знакомить с традициями народов страны; - воспитывать интерес и желание участвовать в народных праздниках и развлечениях;	Развивать желание участвовать в подготовке и участию в развлечениях, соблюдать культуру общения (доброжелательность, отзывчивость, такт, уважение);
Создавать условия для активного и пассивного отдыха; - создавать атмосферу эмоционального благополучия в культурно-досуговой деятельности;	Развивать интерес к развлечениям, знакомящим с культурой и традициями народов страны;	Создавать условия для проявления культурных потребностей и интересов, а также их использования в организации своего досуга; - формировать понятия праздничный и будний день, понимать их различия; - знакомить с историей возникновения праздников, воспитывать бережное отношение к народным праздничным традициям и обычаям;	Расширять представления о праздничной культуре народов России, поддерживать желание использовать полученные ранее знания и навыки в праздничных мероприятиях (календарных, государственных, народных); - воспитывать уважительное отношение к своей стране в ходе предпраздничной подготовки;
Развивать интерес к просмотру кукольных спектаклей, прослушиванию музыкальных и литературных произведений; - формировать желание участвовать в праздниках и развлечениях; - формировать основы праздничной культуры и навыки общения в ходе праздника и развлечения;	Осуществлять патриотическое и нравственное воспитание, приобщать к художественной культуре, эстетико-эмоциональному творчеству;	Развивать интерес к участию в праздничных программах и вызывать желание принимать участие в подготовке помещений к ним (украшение флажками, гирляндами, цветами и прочее);	Формировать чувство удовлетворения от участия в коллективной досуговой деятельности;
	Приобщать к праздничной культуре, развивать желание принимать участие	Формировать внимание и отзывчивость к окружающим людям	Поощрять желание детей посещать объединения дополнительного образования

	в праздниках (календарных, государственных, народных); - формировать чувства причастности к событиям, происходящим в стране;	во время праздничных мероприятий (поздравлять, приглашать на праздник, готовить подарки и прочее); - поддерживать интерес к участию в творческих объединениях дополнительного образования в ДОО и вне ее;	различной направленности (танцевальный кружок, хор, изостудия и прочее);
	Развивать индивидуальные творческие способности и художественные наклонности ребенка;		
	Вовлекать детей в процесс подготовки разных видов развлечений; - формировать желание участвовать в кукольном спектакле, музыкальных и литературных композициях, концертах;		

СОДЕРЖАНИЕ МУЗЫКАЛЬНОЙ ДЕЯТЕЛЬНОСТИ

Содержание раздела СЛУШАНИЕ

3-4 года	4-5 лет	5-6 лет	6-7 лет
<p>Педагог учит детей слушать музыкальное произведение до конца, понимать характер музыки, узнавать и определять, сколько частей в произведении. (Только в разделе Музыкально – ритмические движения). Выражать свои впечатления после прослушивания словом, мимикой, жестом. Развивает у детей способность различать звуки по высоте в пределах октавы – септимы. (Только в разделе Пение) Замечать изменение в силе звучания мелодии (громко, тихо). Совершенствует у детей умение различать звучание музыкальных игрушек, детских музыкальных</p>	<p>Педагог формирует навыки культуры слушания музыки (не отвлекаться, дослушивать произведение до конца). Педагог знакомит детей с биографиями и творчеством русских и зарубежных композиторов, о истории создания оркестра, о истории развития музыки, о музыкальных инструментах. Учит детей чувствовать характер музыки, узнавать знакомые произведения, высказывать свои впечатления о прослушанном; учит детей замечать выразительные средства музыкального произведения: тихо, громко, медленно, быстро. Р Развивает у детей способность различать звуки по высоте (высокий, низкий в пределах сексты, септимы).</p>	<p>Педагог учит детей различать жанры музыкальных произведений (песня, танец, марш). Совершенствует у детей музыкальную память через узнавание мелодий по отдельным фрагментам произведения (вступление, заключение, музыкальная фраза). Развивает у детей навык различения звучания музыкальных инструментов (клавишно-ударные и струнные: фортепиано, скрипка, виолончель, балалайка). Знакомит с творчеством некоторых композиторов</p>	<p>Педагог развивает у детей навык восприятия звуков по высоте в пределах квинты – терции. (Септимы); Обогащает впечатления детей и формирует музыкальный вкус, развивает музыкальную память. Педагог знакомит детей с элементарными музыкальными понятиями (темп, ритм); жанрами (опера, концерт, симфонический концерт), творчеством композиторов и музыкантов (русских, зарубежных и так далее). Педагог знакомит детей с мелодией Государственного гимна Российской Федерации.</p>

инструментов (музыкальный молоточек, шарманка, погремушка, барабан, бубен, металлофон и другие).	Педагог учит детей выражать полученные впечатления с помощью слова, движения, пантомимы.		
Содержание раздела ПЕНИЕ			
3-4 года	4-5 лет	5-6 лет	6-7 лет
Педагог способствует развитию у детей певческих навыков: петь без напряжения в диапазоне ре (ми) - ля (си), в одном темпе со всеми, чисто и ясно произносить слова, передавать характер песни (весело, протяжно, ласково, напевно).	Педагог учит детей выразительному пению, формирует умение петь протяжно, подвижно, согласованно (в пределах ре - си первой октавы) (Могут петь только в пределах ре (1) – ля (1), интервал - квинта) Развивает у детей умение брать дыхание между короткими музыкальными фразами. Формирует у детей умение петь мелодию чисто, смягчать концы фраз, четко произносить слова, петь выразительно, передавая характер музыки; учит детей петь с инструментальным сопровождением и без него (с помощью педагога).	Развивает у детей навык различения звуков по высоте в пределах квинты. (Соответствует младшему и среднему возрасту. Диапазон этого возраста до (1) – си (1), - интервал септима). Педагог формирует у детей певческие навыки, умение петь легким звуком в диапазоне от "ре" первой октавы до "до" второй октавы, брать дыхание перед началом песни, между музыкальными фразами, произносить отчетливо слова, своевременно начинать и заканчивать песню, эмоционально передавать характер мелодии, петь умеренно, громко и тихо. Способствует развитию у детей навыков сольного пения, с музыкальным сопровождением и без него. Развивает у детей песенный музыкальный вкус.	Педагог совершенствует у детей певческий голос и вокально - слуховую координацию; закрепляет у детей практические навыки выразительного исполнения песен в пределах от до первой октавы до ре второй октавы. Учит брать дыхание и удерживать его до конца фразы; обращает внимание на артикуляцию (дикцию). Закрепляет умение петь самостоятельно, индивидуально и коллективно, с музыкальным сопровождением и без него.
Содержание раздела ПЕСЕННОЕ ТВОРЧЕСТВО			
3-4 года	4-5 лет	5-6 лет	6-7 лет
Педагог учит детей допевать мелодии колыбельных песен на слог "баю-баю" и веселых мелодий на слог "ля-ля". Способствует у детей формированию навыка сочинительства веселых и грустных мелодий по образцу.	Педагог учит детей самостоятельно сочинять мелодию колыбельной песни и отвечать на музыкальные вопросы ("Как тебя зовут?", "Что ты хочешь, кошечка?", "Где ты?"). Формирует у детей умение импровизировать мелодии на заданный текст.	Педагог содействует проявлению у детей самостоятельности и творческому исполнению песен разного характера. Педагог учит детей импровизировать мелодию на заданный текст. Учит детей сочинять мелодии различного характера: ласковую колыбельную, задорный или бодрый марш, плавный вальс, веселую плясовую.	Способствует развитию у детей мышления, фантазии, памяти, слуха. Педагог учит детей самостоятельно придумывать мелодии, используя в качестве образца русские народные песни; поощряет желание детей самостоятельно импровизировать мелодии на заданную тему по образцу и без него, используя для этого знакомые песни, музыкальные пьесы и танцы.

Содержание раздела МУЗЫКАЛЬНО-РИТМИЧЕСКИЕ ДВИЖЕНИЯ			
3-4 года	4-5 лет	5-6 лет	6-7 лет
<p>Педагог учит детей двигаться в соответствии с двухчастной формой музыки и силой ее звучания (громко, тихо). Реагировать на начало звучания музыки и ее окончание. Совершенствует у детей навыки основных движений (ходьба и бег). Учит детей маршировать вместе со всеми и индивидуально, бегать легко, в умеренном и быстром темпе под музыку. Педагог улучшает качество исполнения танцевальных движений: притопывания попеременно двумя ногами и одной ногой. Развивает у детей умение кружиться в парах, выполнять прямой галоп, двигаться под музыку ритмично и согласно темпу и характеру музыкального произведения с предметами, игрушками и без них. Педагог способствует у детей развитию навыков выразительной и эмоциональной передачи игровых и сказочных образов: идет медведь, крадется кошка, бегают мышата, скачет зайка, ходит петушок, клюют зернышки цыплята, летают птички и так далее.</p>	<p>Педагог продолжает формировать у детей навык ритмичного движения в соответствии с характером музыки. Учит детей самостоятельно менять движения в соответствии с двух- и трехчастной формой музыки. Совершенствует танцевальные движения детей: прямой галоп, пружинка, кружение по одному и в парах. Учит детей двигаться в парах по кругу в танцах и хороводах, ставить ногу на носок и на пятку, ритмично хлопать в ладоши, выполнять простейшие перестроения (из круга в рассыпную и обратно), подскоки. Продолжает совершенствовать у детей навыки основных движений (ходьба: "торжественная", спокойная, "таинственная"; бег: легкий, стремительный).</p>	<p>Педагог развивает у детей чувство ритма, умение передавать через движения характер музыки, ее эмоционально - образное содержание. Учит детей свободно ориентироваться в пространстве, выполнять простейшие перестроения, самостоятельно переходить от умеренного к быстрому или медленному темпу, менять движения в соответствии с музыкальными фразами. Педагог способствует у детей формированию навыков исполнения танцевальных движений (поочередное выбрасывание ног вперед в прыжке; приставной шаг с приседанием, с продвижением вперед, кружение; приседание с выставлением ноги вперед). Знакомит детей с русским хороводом, пляской, а также с танцами других народов. Продолжает развивать у детей навыки инсценирования песен, учит изображать сказочных животных и птиц (лошадка, коза, лиса, медведь, заяц, журавль, ворон и другие) в разных игровых ситуациях.</p>	<p>Педагог способствует дальнейшему развитию у детей навыков танцевальных движений, совершенствует умение выразительно и ритмично двигаться в соответствии с разнообразным характером музыки, передавая в танце эмоционально-образное содержание. Знакомит детей с национальными плясками (русские, белорусские, украинские и так далее).</p>
Содержание раздела МУЗЫКАЛЬНО-ИГРОВОЕ и ТАНЦЕВАЛЬНОЕ ТВОРЧЕСТВО			
3-4 года	4-5 лет	5-6 лет	6-7 лет
Педагог активизирует	Педагог способствует у детей	Педагог развивает у детей	Педагог развивает у детей

<p>танцевально-игровое творчество детей. Поддерживает у детей самостоятельность в выполнении танцевальных движений под плясовые мелодии. Учит детей точности выполнения движений, передающих характер изображаемых животных.</p>	<p>развитию эмоционально-образного исполнения музыкально-игровых упражнений (кружатся листочки, падают снежинки) и сценок, используя мимику и пантомиму (зайка веселый и грустный, хитрая лисичка, сердитый волк и так далее). Учит детей инсценированию песен и постановке небольших музыкальных спектаклей.</p>	<p>танцевальное творчество; помогает придумывать движения к пляскам, танцам, составлять композицию танца, проявляя самостоятельность в творчестве. Учит детей самостоятельно придумывать движения, отражающие содержание песни. Побуждает детей к инсценированию содержания песен, хороводов.</p>	<p>танцевально-игровое творчество. Формирует навыки художественного исполнения различных образов при инсценировании песен, театральных постановок. Педагог способствует развитию творческой активности детей в доступных видах музыкальной исполнительской деятельности (игра в оркестре, пение, танцевальные движения и тому подобное). Учит импровизировать под музыку соответствующего характера (лыжник, конькобежец, наездник, рыбак; лукавый котик и сердитый козлик и тому подобное). Помогает придумывать движения, отражающие содержание песни; выразительно действовать с воображаемыми предметами; учит детей самостоятельно искать способ передачи в движениях музыкальных образов. - Формирует у детей музыкальные способности. Содействует проявлению активности и самостоятельности.</p>
--	---	---	---

Содержание раздела ИГРА НА ДЕТСКИХ МУЗЫКАЛЬНЫХ ИНСТРУМЕНТАХ

3-4 года	4-5 лет	5-6 лет	6-7 лет
<p>Педагог знакомит детей с некоторыми детскими музыкальными инструментами: дудочкой, металлофоном, колокольчиком, бубном, погремушкой, барабаном, а также их звучанием. Учит детей подыгрывать на детских ударных музыкальных инструментах. Формирует умение у детей</p>	<p>Педагог формирует у детей умение подыгрывать простейшие мелодии на деревянных ложках, погремушках, барабане, металлофоне.</p>	<p>Педагог учит детей исполнять простейшие мелодии на детских музыкальных инструментах; знакомые песенки индивидуально и небольшими группами, соблюдая при этом общую динамику и темп. Развивает творчество детей, побуждает их к активным самостоятельным действиям.</p>	<p>Педагог знакомит детей с музыкальными произведениями в исполнении на различных инструментах и в оркестровой обработке. Учит детей играть на металлофоне, свирели, ударных и электронных музыкальных инструментах, русских народных музыкальных инструментах: трещотках, погремушках, треугольниках;</p>

<p>сравнивать разные по звучанию детские музыкальные инструменты (предметы) в процессе манипулирования, звукоизвлечения. Поощряет детей в самостоятельном экспериментировании со звуками в разных видах деятельности, исследовании качества музыкального звука: высоты, длительности, тембра. Совершенствует у детей умение различать звучание музыкальных игрушек, детских музыкальных инструментов (музыкальный молоточек, шарманка, погремушка, барабан, бубен, металлофон и другие). (Из раздела Слушание)</p>			<p>исполнять музыкальные произведения в оркестре и в ансамбле</p>
Содержание раздела ТЕАТРАЛИЗОВАННОЙ ДЕЯТЕЛЬНОСТИ			
3-4 года	4-5 лет	5-6 лет	6-7 лет
<p>Педагог формирует у детей интерес к театрализованной деятельности.</p>	<p>Педагог продолжает развивать и поддерживать интерес детей к театрализованной игре путем приобретения более сложных игровых умений и навыков (способность передавать художественный образ, следить за развитием и взаимодействием персонажей).</p>	<p>Педагог продолжает знакомить детей с различными видами театрального искусства (кукольный театр, балет, опера и прочее).</p>	<p>Воспитывает любовь к театру. Воспитывает навыки театральной культуры, приобщает к театральному искусству через просмотр театральных постановок, видеоматериалов; рассказывает о театре, театральных профессиях. Знакомит со средствами погружения в художественные образы (музыка, слово, хореография, декорации, костюм, грим и другое) и возможностями распознавать их особенности.</p>
<p>Педагог поощряет участие детей в играх-драматизациях. Формирует умение следить за сюжетом.</p>	<p>Организует с детьми игровые этюды для развития восприятия, воображения, внимания, мышления.</p>	<p>Расширяет представления детей в области театральной терминологии (акт, актер, антракт, кулисы и так далее).</p>	<p>Педагог учит детей использовать в театрализованной деятельности детей разные виды театра (бибабо, пальчиковый, театр на ложках, картинок, перчаточный, кукольный и</p>

			другое).
Учит передавать песенные, танцевальные характеристики персонажей (ласковая кошечка, мишка косолапый, маленькая птичка и так далее).	Педагог учит детей разыгрывать простые представления на основе знакомого литературного и сказочного сюжета; использовать для воплощения образа известные выразительные средства (интонацию, мимику, жест).	Способствует развитию интереса к сценическому искусству,	Формирует умение выразительно передавать в действии, мимике, пантомимике, интонации эмоциональное состояние персонажей. Развивает творческую самостоятельность, эстетический вкус в передаче образа; отчетливость произношения. Использовать средства выразительности (поза, жесты, мимика, интонация, движения).
Знакомит детей с различными видами театра (настольный, плоскостной, театр игрушек) и умением использовать их в самостоятельной игровой деятельности.	Побуждает детей использовать в театрализованных играх образные игрушки и различные виды театра (бибабо, настольный, плоскостной).	Создает атмосферу творческого выбора и инициативы для каждого ребенка, поддерживает различные творческие группы детей.	Умение распределять между собой обязанности и роли; Педагог учит детей использовать разные формы взаимодействия детей и взрослых в театрализованной игре. Педагог формирует у детей умение вносить изменения и придумывать новые сюжетные линии сказок, литературных произведений, передавая их образ выразительными средствами в игре драматизации, спектакле.
Формирует умение использовать в игре различные шапочки, воротники, атрибуты.	Учит чувствовать и понимать эмоциональное состояние героя, вступать в ролевое взаимодействие с другими персонажами.	Развивает личностные качества (коммуникативные навыки, партнерские взаимоотношения).	Педагог развивает самостоятельность детей в организации театрализованных игр; поддерживает желание самостоятельно выбирать литературный и музыкальный материал для театральной постановки; развивает проявления инициативы изготовления атрибутов и декораций к спектаклю. Развивает воображение и фантазию детей в создании и исполнении ролей самостоятельно придумывать детали костюма; формирует у детей умение действовать и говорить от имени разных персонажей, сочетать движения театральных игрушек с
	Развивает навык режиссерской игры, создавая для этого специальные условия (место, материалы, атрибуты).	Способствует развитию навыков передачи образа различными способами (речь, мимика, жест, пантомима и прочее).	
	Педагог формирует у детей умение использовать в театрализованных играх образные игрушки, самостоятельно вылепленные фигурки из глины, пластмассы, пластилина.	Создает условия для показа результатов творческой деятельности, поддерживает инициативу изготовления декораций, элементов костюмов и атрибутов.	
	Способствует разностороннему развитию детей в театрализованной		

	деятельности путем прослеживания количества и характера исполняемых каждым ребенком ролей.		речью. Педагог формирует умение проводить анализ сыгранных ролей, просмотренных спектаклей.
	Педагог продолжает использовать возможности педагогического театра (взрослых) для накопления эмоционально-чувственного опыта, понимания детьми комплекса выразительных средств, применяемых в спектакле.		
	Учит чувствовать и понимать эмоциональное состояние героя, вступать в ролевое взаимодействие с другими персонажами.		
	Поощряет проявление инициативы и самостоятельности в выборе роли, сюжета, средств перевоплощения; предоставляет возможность для экспериментирования при создании одного и того же образа.		
Содержание раздела КУЛЬТУРНО-ДОСУГОВОЙ ДЕЯТЕЛЬНОСТИ			
3-4 года	4-5 лет	5-6 лет	6-7 лет
- Педагог организует культурно-досуговую деятельность детей по интересам, обеспечивая эмоциональное благополучие и отдых.	- Педагог развивает умение детей организовывать свой досуг с пользой.	- Педагог развивает желание детей проводить свободное время с интересом и пользой, реализуя собственные творческие потребности (чтение книг, рисование, пение и так далее).	- Педагог продолжает формировать у детей умение проводить свободное время с интересом и пользой (рассматривание иллюстраций, просмотр анимационных фильмов, слушание музыки, конструирование и так далее).
- Педагог учит детей организовывать свободное время с пользой.	- Вовлекает детей в процесс подготовки к развлечениям (концерт, кукольный спектакль, вечер загадок и прочее). - Побуждает к самостоятельной организации выбранного вида деятельности (художественной, познавательной, музыкальной и другое). - В процессе организации и проведения развлечений педагог заботится о формировании потребности заниматься интересным и содержательным делом.	- Формирует у детей основы праздничной культуры. - Знакомит с историей возникновения праздников, учит бережно относиться к народным праздничным традициям и обычаям.	- Развивает активность детей, участие в подготовке развлечений. - Формирует навыки культуры общения со сверстниками, педагогами и гостями. - Поддерживает интерес к подготовке и участию в праздничных мероприятиях, опираясь на полученные навыки и опыт. - Поощряет реализацию творческих проявлений в объединениях дополнительного образования.
- Побуждает к участию в развлечениях (играх-забавах, музыкальных рассказах, просмотрах настольного театра и так далее).	- Знакомит с традициями и культурой народов страны, воспитывает чувство гордости за свою страну (населенный пункт).	- Педагог знакомит с русскими народными традициями, а также с обычаями других народов страны. - Поощряет желание участвовать в народных праздниках и развлечениях.	- Педагог расширяет знания детей об обычаях и традициях народов России, воспитывает уважение к культуре других этносов.
- Развивает умение проявлять	- Осуществляет патриотическое и	- Поддерживает желание участвовать в	- Формирует чувство удовлетворения

<p>интерес к различным видам досуговой деятельности (рассматривание иллюстраций, рисование, пение и так далее), создает атмосферу эмоционального благополучия.</p>	<p>нравственное воспитание, приобщает к художественной культуре, эстетико-эмоциональному творчеству.</p>	<p>оформлении помещений к празднику.</p>	<p>от участия в совместной досуговой деятельности.</p>
<p>- Формирует желание участвовать в праздниках. - Педагог знакомит с культурой поведения в ходе праздничных мероприятий.</p>	<p>- Приобщает к праздничной культуре, развивает желание принимать участие в праздниках (календарных, государственных, народных).</p>	<p>- Формирует внимание и отзывчивость ко всем участникам праздничного действия (сверстники, педагоги, гости).</p>	<p>- Создание условий для выявления, развития и реализации творческого потенциала каждого ребенка с учетом его индивидуальности, поддержка его готовности к творческой самореализации и сотворчеству с другими людьми (детьми и взрослыми). - Педагог активизирует использование песен, музыкально-ритмических движений, игру на музыкальных инструментах, музыкально-театрализованную деятельность в повседневной жизни и различных видах досуговой деятельности для реализации музыкально-творческих способностей ребенка.</p>
<p>- Педагог поощряет детей в использовании песен, музыкально-ритмических движений, музыкальных игр в повседневной жизни и различных видах досуговой деятельности (праздниках, развлечениях и других видах досуговой деятельности).</p>	<p>- Педагог развивает индивидуальные творческие способности и художественные наклонности детей. - Развивает творческие способности. - Активизирует желание посещать творческие объединения дополнительного образования.</p>	<p>- Педагог активизирует использование детьми различных видов музыки в повседневной жизни и различных видах досуговой деятельности для реализации музыкальных способностей ребенка. (Из Содержания Игры на детских музыкальных инструментах)</p>	<p>Решение совокупных задач воспитания в рамках образовательной области "Художественно-эстетическое развитие" направлено на приобщение детей к ценностям "Культура" и "Красота", что предполагает: воспитание эстетических чувств (удивления, радости, восхищения) к различным объектам и явлениям окружающего мира (природного, бытового, социального), к произведениям разных видов, жанров и стилей искусства (в соответствии с возрастными особенностями); приобщение к традициям и великому</p>

			культурному наследию российского народа, шедеврам мировой художественной культуры; становление эстетического, эмоционально-ценностного отношения к окружающему миру для гармонизации внешнего и внутреннего мира ребенка;
--	--	--	---

Методические пособия, обеспечивающие реализацию области
«Художественно-эстетическое развитие»:

2-4 лет	4-5 лет	5-6 лет	6-7 лет
<p>1. Т.С. Комарова «Изобразительная деятельность в детском саду 3-4 года», Москва, «Мозаика-Синтез», 2020 г.</p> <p>2. Д.Н. Колдина «Лепка в ясельных группах детского сада», Москва, «Мозаика-Синтез», 2021 г.</p> <p>3. Д.Н. Колдина «Аппликация в ясельных группах детского сада», Москва, «Мозаика-Синтез», 2020 г.</p> <p>4. Д.Н. Колдина «Рисование в ясельных группах детского сада», Москва, «Мозаика-Синтез», 2021 г.</p> <p>5. И. Каплунова, И. Новоскольцева «Праздник каждый день, младшая группа», СПб, «Композитор».</p> <p>6. М.Б. Зацепина, Г.Е. Жукова «Музыкальное воспитание в детском саду 3-4 года», Москва, «Мозаика-Синтез», 2020 г.</p>	<p>1. Т.С. Комарова «Изобразительная деятельность в детском саду 4-5 лет», Москва, «Мозаика-Синтез», 2020 г.</p> <p>2. Л.В. Куцакова «Художественное творчество и конструирование 4-5 лет», Москва, «Мозаика-Синтез», 2016 г.</p> <p>3. А.В. Щеткин «Театральная деятельность в детском саду 4-5 лет», Москва, «Мозаика-Синтез», 2021 г.</p> <p>4. И. Каплунова, И. Новоскольцева «Праздник каждый день, средняя группа», СПб. «Композитор».</p> <p>5. М.Б. Зацепина, Г.Е. Жукова «Музыкальное воспитание в детском саду 4-5 лет», Москва, «Мозаика-Синтез», 2020 г.</p>	<p>1. Т.С. Комарова «Изобразительная деятельность в детском саду 5-6 лет», Москва, «Мозаика-Синтез», 2020 г.</p> <p>2. Л.В. Куцакова «Конструирование из строительного материала 5-6 лет», Москва, «Мозаика-Синтез», 2019 г.</p> <p>3. А.В. Щеткин «Театральная деятельность в детском саду 5-6 лет», Москва, «Мозаика-Синтез», 2022 г.</p> <p>4. И. Каплунова, И. Новоскольцева «Праздник каждый день, старшая группа», СПб. «Композитор».</p> <p>5. М.Б. Зацепина, Г.Е. Жукова «Музыкальное воспитание в детском саду 5-6 лет», Москва, «Мозаика-Синтез», 2021 г.</p>	<p>1. Т.С. Комарова «Изобразительная деятельность в детском саду 6-7 лет», Москва, «Мозаика-Синтез», 2020 г.</p> <p>2. Л.В. Куцакова «Художественное творчество и конструирование 6-7 лет», Москва, «Мозаика-Синтез», 2016 г.</p> <p>3. И. Каплунова, И. Новоскольцева «Праздник каждый день, подготовительная группа», СПб. «Композитор».</p> <p>4. М.Б. Зацепина, Г.Е. Жукова «Музыкальное воспитание в детском саду 6-7 лет», Москва, «Мозаика-Синтез», 2021 г.</p>
<p>1. Л.В. Куцакова «Конструирование и художественный труд в детском саду», г. Москва, «ТЦ Сфера»</p> <p>2. И. Каплунова, И. Новоскольцева «Ладушки. Программа по музыкальному воспитанию детей дошкольного возраста», г. Санкт-Петербург, «Невская Нота», 2015 г.</p>			

Содержание образовательной области «Физическое развитие»

ФОР ДО, пп	Возраст/группа	QR-код
22.3	2-3 года/ 1 младшая группа	
22.4	3-4 года/ 2 младшая группа	
22.5	4-5 лет / средняя группа	
22.6	5-6 лет/ старшая группа	
22.7	6-7 лет / подготовительная группа	

¹² Федеральная образовательная программа дошкольного образования. П. 21.

ФИЗИЧЕСКОЕ РАЗВИТИЕ	
Задачи образовательной области «Физическое развитие»	
от 1 года до 2-х лет	от 2-х лет до 3-х лет
Создавать условия для последовательного становления первых основных движений (бросание, катание, ползание, лазанье, ходьба) в совместной деятельности педагога с ребенком.	Обогащать двигательный опыт детей, помогая осваивать упражнения основной гимнастики: основные движения (бросание, катание, ловля, ползание, лазанье, ходьба, бег, прыжки), общеразвивающие и музыкально-ритмические упражнения.
Создавать условия для развития равновесия и ориентировки в пространстве.	Развивать психофизические качества, равновесие и ориентировку в пространстве.
Поддерживать желание выполнять физические упражнения в паре с педагогом; побуждать к самостоятельным действиям.	Формировать интерес и положительное отношение к выполнению физических упражнений, совместным двигательным действиям.
Привлекать к участию в играх-забавах, игровых упражнениях, подвижных играх,	Поддерживать у детей желание играть в подвижные игры вместе с педагогом в небольших подгруппах.
Укреплять здоровье ребенка средствами физического воспитания.	Укреплять здоровье детей средствами физического воспитания.
Способствовать усвоению культурно-гигиенических навыков для приобщения к здоровому образу жизни.	Формировать культурно-гигиенические навыки и навыки самообслуживания, приобщая к здоровому образу жизни.
Содержание образовательной области «Физическое развитие»	
от 1 года до 2-х лет	от 2-х лет до 3-х лет
Педагог активизирует двигательную деятельность детей.	Педагог формирует умение выполнять общеразвивающие и музыкально-ритмические упражнения в различных формах физкультурно-оздоровительной работы (утренняя гимнастика, физкультурные занятия, подвижные игры, индивидуальная работа по развитию движений и другое).
Создает условия для обучения основным движениям (бросание, катание, ползание, лазанье, ходьба).	Педагог формирует умение выполнять основные движения.
Создает условия для развития координации при выполнении упражнений.	Развивает психофизические качества, координацию, равновесие и ориентировку в пространстве.
Побуждает к самостоятельному выполнению движений.	Педагог побуждает детей совместно играть в подвижные игры, действовать согласованно, реагировать на сигнал.
Обеспечивает страховку для сохранения равновесия.	Оптимизирует двигательную деятельность, предупреждая утомление, осуществляет помощь и страховку.
Поощряет и поддерживает, создает эмоционально-положительный настрой. способствует формированию первых культурно-гигиенических навыков.	Поощряет стремление ребенка соблюдать правила личной гигиены и проявлять культурно-гигиенические навыки.
В процессе физического воспитания педагог обеспечивает условия для развития основных движений и выполнения общеразвивающих упражнений.	В процессе обучения основным движениям педагог побуждает детей действовать сообща, двигаться не наталкиваясь друг на друга, придерживаться определенного направления движения, предлагает разнообразные упражнения.
Основные движения	
Бросание и катание	Бросание, катание, ловля
<ul style="list-style-type: none"> – бросание мяча (диаметр 6 - 8 см) вниз, вдаль; – катание мяча (диаметр 20 - 25 см) вперед из исходного положения сидя и стоя. 	<ul style="list-style-type: none"> – скатывание мяча по наклонной доске; – прокатывание мяча педагогу и друг другу двумя руками стоя и сидя (расстояние 50 - 100 см), под дугу, в воротца;

	<ul style="list-style-type: none"> – остановка катящегося мяча; – передача мячей друг другу стоя; – бросание мяча от груди двумя руками, снизу, из-за головы; – бросание предмета в горизонтальную цель и вдаль с расстояния 100 - 125 см двумя и одной рукой; – перебрасывание мяча через сетку, натянутую на уровне роста ребенка с расстояния 1- 1,5 м; – ловля мяча, брошенного педагогом с расстояния до 1 м.
Ползание, лазанье	Ползание и лазанье
<ul style="list-style-type: none"> – ползание по прямой на расстояние до 2 метров; – подлезание под веревку, натянутую на высоте - 50 см; – пролезание в обруч (диаметр 50 см), перелезание через бревно (диаметр 15 - 20 см); – лазанье по лесенке-стремянке вверх и вниз (высота 1 - 1,5 метра). 	<ul style="list-style-type: none"> – ползание на животе, на четвереньках до погремушки (флажка) 3 - 4 м (взяв ее, встать, выпрямиться), по доске, лежащей на полу, по наклонной доске, приподнятой одним концом на 20 - 30 см; – ползание на животе, на четвереньках по гимнастической скамейке; – проползание под дугой (30 - 40 см); – влезание на лесенку-стремянку и спуск с нее произвольным способом.
Ходьба:	Ходьба:
Ходьба за педагогом стайкой в прямом направлении.	<ul style="list-style-type: none"> – стайкой за педагогом с перешагиванием через линии, палки, кубы; – на носках; – с переходом на бег; – на месте, приставным шагом вперед, в сторону, назад; – с предметами в руке (флажок, платочек, ленточка и другие); – враспынную и в заданном направлении; – между предметами; – по кругу по одному и парами, взявшись за руки.
	Бег
	<ul style="list-style-type: none"> – стайкой за педагогом, в заданном направлении и в разных направлениях; – между линиями (расстояние между линиями 40 - 30 см); – за катящимся мячом; с переходом на ходьбу и обратно; – непрерывный в течение 20- 30 - 40 секунд; – медленный бег на расстояние 40 - 80 м.
	Прыжки:
	<ul style="list-style-type: none"> – на двух ногах на месте (10 - 15 раз); – с продвижением вперед, через 1 - 2 параллельные линии (расстояние 10 - 20 см); – в длину с места как можно дальше, через 2 параллельные линии (20 - 30 см); – вверх, касаясь предмета, находящегося выше поднятых рук ребенка на 10 - 15 см.
Упражнения в равновесии:	Упражнения в равновесии:
Ходьба: <ul style="list-style-type: none"> – по дорожке (шириной 25 - 20 - 15 см), 	Ходьба: <ul style="list-style-type: none"> – по дорожке (ширина 20 см, длина 2 - 3 м);

<ul style="list-style-type: none"> – по ребристой доске; – вверх и вниз по наклонной доске, приподнятой на 10 - 15 - 20 см (ширина доски 25 - 30 см, длина 1,5 - 2 м) с поддержкой; 	<ul style="list-style-type: none"> – по наклонной доске, приподнятой одним концом на 20 см; – по гимнастической скамейке; перешагивание линий и предметов (высота 10 - 15 см); – ходьба по извилистой дорожке (2 - 3 м), между линиями;
Подъем на ступеньки и спуск с них, держась за опору;	Подъем без помощи рук на скамейку, удерживая равновесие с положением рук в стороны;
Перешагивание через веревку, положенную на пол, палку или кубик высотой 5 - 15 - 18 см со страховкой.	Кружение на месте.
Общеразвивающие упражнения:	
<p>1) Упражнения из исходного положения стоя, сидя, лежа с использованием предметов (погремушки, кубики, платочки и другое) и без них;</p> <p>2) В комплекс включаются упражнения: поднимание рук вперед и опускание, повороты корпуса вправо и влево из положения сидя, наклоны вперед (положить кубик и поднять его, перегибаясь через веревку, натянутую на высоте 40 - 45 см), сгибание и разгибание ног,</p> <p>3) Приседание с поддержкой педагога или у опоры.</p>	<p>1) Упражнения для кистей рук, развития и укрепления плечевого пояса: поднимание рук вперед, вверх, разведение в стороны, отведение назад, за спину, сгибание и разгибание, выполнение хлопков руками перед собой, над головой; махи руками вверх-вниз, вперед-назад;</p> <p>2) Упражнения для развития и укрепления мышц спины и гибкости позвоночника: повороты вправо-влево, с передачей предмета сидящему рядом ребенку, наклоны вперед из исходного положения стоя и сидя; одновременное сгибание и разгибание ног из исходного положения сидя и лежа, поочередное поднимание рук и ног из исходного положения лежа на спине;</p> <p>3) Упражнения для развития и укрепления мышц брюшного пресса и гибкости позвоночника: сгибание и разгибание ног, держась за опору, приседание, потягивание с подниманием на носки и другое;</p> <p>4) Музыкально-ритмические упражнения, разученные на музыкальном занятии, включаются в содержание подвижных игр и игровых упражнений; педагог показывает детям и выполняет вместе с ними: хлопки в ладоши под музыку, хлопки с одновременным притопыванием, приседание "пружинка", приставные шаги вперед-назад, кружение на носочках, имитационные упражнения.</p> <p>Педагог предлагает образец для подражания и выполняет вместе с детьми упражнения с предметами: погремушками, платочками, малыми обручами, кубиками, флажками и другое, в том числе, сидя на стуле или на скамейке.</p>
Педагог организует и проводит игры-забавы, игровые упражнения, подвижные игры, побуждая детей к активному участию и вызывая положительные эмоции. Детям предлагаются разнообразные игровые упражнения для закрепления двигательных навыков.	Педагог развивает и поддерживает у детей желание играть в подвижные игры с простым содержанием, с текстом, с включением музыкально-ритмических упражнений.
	Создает условия для развития выразительности движений в имитационных упражнениях и сюжетных играх.
	Помогает самостоятельно передавать простейшие действия некоторых персонажей (попрыгать, как зайчики, помахать крылышками, как птичка, походить как лошадка, поклевать зернышки, как цыплята, и тому подобное).
Педагог помогает осваивать элементарные культурно-гигиенические действия при приеме пищи, уходе за собой (при помощи педагога мыть руки	Педагог формирует у детей полезные привычки и элементарные культурно-гигиенические навыки при приеме пищи, уходе за собой (самостоятельно и правильно

перед едой и по мере загрязнения, пользоваться салфеткой, есть ложкой, пользоваться личным полотенцем и так далее).	мыть руки перед едой, после прогулки и посещения туалета, чистить зубы, пользоваться предметами личной гигиены).
	Поощряет умения замечать нарушения правил гигиены, оценивать свой внешний вид, приводить в порядок одежду.
	Способствует формированию положительного отношения к закаливающим и гигиеническим процедурам, выполнению физических упражнений.

Основные задачи образовательной деятельности в области физического развития

3-4 года	4-5 лет	5-6 лет	6-7 лет
<p><u>Обогащать</u> двигательный опыт детей, <u>используя упражнения основной гимнастики</u> (строевые упражнения, основные движения, общеразвивающие, в том числе музыкально-ритмические упражнения), спортивные упражнения, подвижные игры, помогая согласовывать свои действия с действиями других детей, соблюдать правила в игре.</p>	<p><u>Обогащать</u> двигательный опыт детей, <u>способствуя техничному выполнению упражнений основной гимнастики</u> (строевые упражнения, основные движения, общеразвивающие, в том числе музыкально-ритмические упражнения), создавать условия для освоения спортивных упражнений, подвижных игр.</p>	<p><u>Обогащать</u> двигательный опыт, <u>создавать условия для оптимальной двигательной деятельности, развивая умения осознанно, технично, точно, активно</u> выполнять упражнения основной гимнастики, осваивать спортивные упражнения, элементы спортивных игр, элементарные туристские навыки.</p>	<p><u>Обогащать</u> двигательный опыт детей с помощью упражнений основной гимнастики, развивать умения технично, точно, осознанно, рационально и выразительно выполнять физические упражнения, осваивать туристские навыки.</p> <p>Требуется добавить: освоение новых элементов спортивных игр и совершенствование сформированных умений и навыков в предыдущих возрастных периодах.</p>
<p><u>Развивать</u> психофизические качества,</p> <ul style="list-style-type: none"> – ориентировку в пространстве, – координацию, – равновесие, – способность быстро реагировать на сигнал. 	<p><u>Формировать</u> психофизические качества (сила, быстрота, выносливость, гибкость, ловкость),</p> <ul style="list-style-type: none"> – ориентировку в пространстве – развивать координацию, – меткость, 	<p><u>Развивать</u> психофизические качества,</p> <ul style="list-style-type: none"> – ориентировку в пространстве, – равновесие, – координацию, – мелкую моторику, – точность и меткость. 	<p><u>Развивать</u> психофизические качества (точность, меткость, глазомер, мелкая моторика),</p> <ul style="list-style-type: none"> – ориентировку в пространстве, – самоконтроль, – самостоятельность, – творчество.
	<p><u>Воспитывать</u></p> <ul style="list-style-type: none"> – волевые качества, самостоятельность, – стремление соблюдать правила в подвижных играх, – проявлять самостоятельность при выполнении физических упражнений. 	<p><u>Воспитывать</u></p> <ul style="list-style-type: none"> – самоконтроль и самостоятельность, – проявлять творчество при выполнении движений и в подвижных играх, – соблюдать правила в подвижной игре, – взаимодействовать в команде. 	<p><u>Поощрять</u></p> <ul style="list-style-type: none"> – соблюдение правил в подвижной игре, – проявление инициативы и самостоятельности при ее организации, – партнерское взаимодействие в команде.
		<p><u>Воспитывать</u></p> <ul style="list-style-type: none"> – патриотические чувства и нравственно-волевые качества в подвижных и спортивных играх, – формах активного отдыха. 	<p><u>Воспитывать</u></p> <ul style="list-style-type: none"> патриотизм, нравственно-волевые качества и <u>гражданскую идентичность в двигательной деятельности</u> и различных формах активного отдыха.

<p><u>Формировать</u> интерес и положительное отношение к занятиям физической культурой и активному отдыху, воспитывать самостоятельность.</p>	<p><u>Продолжать формировать</u> интерес и положительное отношение к</p> <ul style="list-style-type: none"> – физической культуре и – активному отдыху, – формировать первичные представления об отдельных видах спорта. 	<p><u>Продолжать развивать</u> интерес к</p> <ul style="list-style-type: none"> – физической культуре, – формировать представления о разных видах спорта и достижениях российских спортсменов. 	<p><u>Формировать осознанную потребность</u> в двигательной деятельности,</p> <ul style="list-style-type: none"> – <u>поддерживать интерес</u> к физической культуре и спортивным достижениям России, – <u>расширять представления</u> о разных видах спорта.
<p><u>Укреплять здоровье</u> детей средствами физического воспитания,</p> <ul style="list-style-type: none"> – <u>создавать условия</u> для формирования правильной осанки, – <u>способствовать усвоению</u> правил безопасного поведения в двигательной деятельности. 	<p><u>Укреплять здоровье</u> ребенка, опорно-двигательный аппарат,</p> <ul style="list-style-type: none"> – <u>формировать правильную осанку</u>, – <u>повышать иммунитет</u> средствами физического воспитания. 	<p><u>Укреплять здоровье</u> ребенка, опорно-двигательный аппарат,</p> <ul style="list-style-type: none"> – <u>формировать правильную осанку</u>, – <u>повышать иммунитет</u> средствами физического воспитания. 	<p><u>Сохранять и укреплять</u> здоровье детей средствами физического воспитания,</p>
<p><u>Закреплять</u> культурно-гигиенические <u>навыки и навыки</u> самообслуживания, формируя полезные привычки, приобщая к здоровому образу жизни</p>	<p><u>Формировать представления</u> о факторах, влияющих на здоровье, воспитывать полезные привычки, способствовать усвоению правил безопасного поведения в двигательной деятельности</p>	<p><u>Расширять представления</u> о здоровье и его ценности, факторах на него влияющих, оздоровительном воздействии физических упражнений, туризме как форме активного отдыха.</p>	<p><u>Расширять и уточнять представления</u> о здоровье, факторах на него влияющих, средствах его укрепления, туризме, как форме активного отдыха, физической культуре и спорте, спортивных событиях и достижениях, правилах безопасного поведения в двигательной деятельности и при проведении туристских прогулок и экскурсий.</p>
		<p><u>Воспитывать бережное и заботливое</u> отношение к своему здоровью и здоровью окружающих, осознанно соблюдать правила здорового образа жизни и безопасности в двигательной деятельности и во время туристских прогулок и экскурсий.</p>	<p><u>Воспитывать бережное, заботливое</u> отношение к здоровью и человеческой жизни, развивать стремление к сохранению своего здоровья и здоровья окружающих людей, оказывать помощь и поддержку другим людям.</p>

Содержание образовательной деятельности

3-4 года	4-5 лет	5-6 лет
<p>Педагог <u>формирует умение</u>:</p> <ul style="list-style-type: none"> – организованно выполнять строевые упражнения, – находить свое место при совместных построениях, 	<p>Педагог <u>формирует и закрепляет</u>:</p> <ul style="list-style-type: none"> – двигательные умения и навыки, – развивает психофизические качества <p>при:</p> <ul style="list-style-type: none"> – выполнении упражнений основной 	<p>Педагог <u>формирует, закрепляет и совершенствует</u>:</p> <ul style="list-style-type: none"> – двигательные умения и навыки, – развивает психофизические качества,

передвижениях.	гимнастики, – а также при проведении подвижных и спортивных игр.	– обогащает двигательный опыт детей разнообразными физическими упражнениями, – поддерживает детскую инициативу.
<u>Педагог формирует умение организованно выполнять по показу</u> – общеразвивающие, музыкально - ритмические упражнения; – создает условия для активной двигательной деятельности и – положительного эмоционального состояния детей.	<u>Помогает:</u> – точно принимать исходное положение, – показывает возможность использования разученного движения в самостоятельной двигательной деятельности, – укреплять дружеские взаимоотношения со сверстниками,	<u>Поощряет стремление выполнять упражнения</u> технично, рационально, экономно, выразительно, в соответствии с разнообразным характером музыки, ритмом, темпом, амплитудой.
1. Педагог воспитывает/ формирует – умение слушать и следить за показом, – умение выполнять предложенные задания сообща, действуя, в общем, для всех темпе.	<u>Педагог воспитывает/ формирует:</u> – умение слышать и выполнять указания, – умение ориентироваться на словесную инструкцию; Поддерживает стремление соблюдать технику выполнения упражнений	<u>Закрепляет умение осуществлять</u> – самоконтроль за соблюдением техники выполнения упражнений; – самоконтроль – оценку качества выполнения упражнений другими детьми;
<u>Организует</u> подвижные игры, помогая детям выполнять движения с эмоциональным отражением замысла, соблюдать правила в подвижной игре.	<u>Поддерживает стремление</u> соблюдать правила в подвижной игре; <u>поощряет проявление</u> целеустремленности и упорства в достижении цели, стремление к творчеству.	<u>Создает условия</u> для – освоения элементов спортивных игр, – использует игры-эстафеты; <u>Поощряет осознанное выполнение</u> упражнений и <u>соблюдение правил</u> в подвижных играх: – поддерживает предложенные детьми варианты их усложнения; – поощряет проявление нравственно-волевых качеств, дружеских взаимоотношения со сверстниками.
Педагог продумывает и организует активный отдых	<u>Начинает формировать элементарные представления</u> о разных формах активного отдыха, включая туризм,	<u>Организует</u> для детей и родителей (законных представителей) туристские прогулки и экскурсии, физкультурные праздники и досуги. с соответствующей тематикой

Приобщает детей к овладению элементарными нормами и правилами поведения в двигательной деятельности,	Формирует представление о правилах поведения в двигательной деятельности	Способствует формированию навыков безопасного поведения в двигательной деятельности.	
Приобщает детей к здоровому образу жизни.	Педагог способствует овладению элементарными нормами и правилами здорового образа жизни.	Педагог уточняет, расширяет и закрепляет представления о здоровье и здоровом образе жизни.	
Формирует умения и навыки личной гигиены, воспитывает полезные для здоровья привычки.	Формирует и закрепляет полезные привычки, способствующие укреплению и сохранению здоровья.		
Воспитывает полезные привычки, осознанное, заботливое, бережное отношение к своему здоровью и здоровью окружающих.			
Основная гимнастика (основные движения, общеразвивающие упражнения, ритмическая гимнастика и строевые упражнения)			
Основные виды движения			
Бросание, катание, ловля, метание			
3-4 года	4-5 лет	5-6 лет	
– катание мяча друг другу, сидя парами ноги врозь, стоя на коленях прокатывание мяча в воротца, под дугу, стоя парами; <i>-прокатывание мячей в прямом направлении, друг другу, в ворота, бросание мячей воспитателю*</i>	– прокатывание мяча между* линиями, шнурами, палками (длина 2-3 м), положенными (на расстоянии 15-20 см одна от другой) и огибающая кубики или кегли, расставленные по одной линии на расстоянии 70-80 см; скатывание мяча по наклонной доске, попадая в предмет;	– прокатывание мяча по гимнастической скамейке, направляя его рукой (правой и левой); – прокатывание набивного мяча;	
подбрасывание мяча вверх и ловля его;	– подбрасывание мяча вверх и ловля его после удара об пол; подбрасывание и ловля мяча не менее 3 - 4 раз подряд;	подбрасывание и ловля мяча одной рукой 4 - 5 раз подряд;	
– бросание мяча о землю и ловля его; бросание и ловля мяча в парах	– бросание и ловля мяча в паре; – бросание мяча двумя руками из-за головы стоя; – бросание мяча двумя руками из-за головы сидя; – бросание вдаль	– бросание в цель одной и двумя руками снизу и из-за головы: бросать вдаль предметы разного веса; –сидя бросать двумя руками из-за головы набивной мяч;	
<i>бросание мяча вверх и о землю и ловля его*</i>	отбивание мяча правой и левой рукой о землю не менее 5 раз подряд;	отбивание мяча об пол на месте 10раз	
<i>бросание мяча воспитателю и ловля его обратно*</i>	передача мяча друг другу стоя и сидя, в разных построениях;	перебрасывание мяча из одной руки в другую;	

- перебрасывание мяча, стоя парами лицом друг другу;	перебрасывание мяча друг другу в кругу;	– перебрасывание мяча друг другу и ловля его разными способами стоя и сидя, в разных построениях;
перебрасывание мяча через сетку;	перебрасывание мяча через сетку;	– перебрасывание мяча через сетку
		ведение мяча 5 - 6 м;
произвольное прокатывание обруча, ловля обруча, катящегося от педагога	- прокатывание обруча педагогу, удержание обруча, катящегося от педагога; - прокатывание обруча друг другу в парах;	- прокатывание обруча, бег за ним и ловля;
– бросание мешочка в горизонтальную цель (корзину) двумя и одной рукой; – бросание, одной рукой мяча в обруч, расположенный на уровне глаз ребенка, с расстояния 1,5 м; метание вдаль;	-попадание мячом в горизонтальную и вертикальную цели с расстояния 2 - 2,5 м.	-метание в цель одной и двумя руками снизу и из-за головы; метание вдаль предметов разной массы (мешочки, шишки, мячи и другие); -забрасывание его в баскетбольную корзину.

Ползание, лазанье

3-4 года	4-5 лет	5-6 лет
ползание на четвереньках на расстоянии 4 - 5 - 6 м до кегли (взять ее, встать, выпрямиться, поднять двумя руками над головой);	ползание на четвереньках "змейкой" между расставленными кеглями	-ползание на четвереньках, разными способами (с опорой на ладони и колени, на ступни и ладони, предплечья и колени); -ползание на четвереньках по прямой, толкая головой мяч (3 - 4 м), "змейкой" между кеглями
ползание по гимнастической скамейке за катящимся мячом	ползание на четвереньках по наклонной доске по гимнастической скамейке на животе, подтягиваясь руками	ползание на четвереньках по гимнастической скамейке вперед и назад; на животе и на спине, отталкиваясь руками и ногами;
проползание на четвереньках под 3- 4 дугами (высота 50 см, расстояние 1 м)	проползание в обручи, под дуги	проползание под скамейкой;
ползание на четвереньках с опорой на ладони и ступни по доске;	ползание на четвереньках с опорой на стопы и ладони	-ползание на животе; ползание по скамейке с опорой на предплечья и колени; ползание на четвереньках по скамейке назад;
влезание на лесенку-стремянку или гимнастическую стенку произвольным способом (не пропуская реек) и спуск с нее;	влезание на гимнастическую стенку и спуск с нее, не пропуская реек;	лазанье по гимнастической стенке чередующимся шагом.
	переход по гимнастической стенке с пролета на пролет вправо и влево на уровне 1 - 2 рейки,	
-подлезание под дугу, не касаясь руками пола;	-подлезание под веревку или дугу, не касаясь руками пола прямо и боком.	-переползание через несколько предметов подряд, под дугами, в

		туннеле;
		-лазание по веревочной лестнице; выполнение упражнений на канате (захват каната ступнями ног, выпрямление ног с одновременным сгибанием рук, перехватывание каната руками);

Ходьба

3-4 года	4-5 лет	5-6 лет
ходьба в заданном направлении небольшими группами, друг за другом, парами друг за другом	ходьба обычная, в колонне по одному, придерживаясь указанного направления, с изменением темпа движения	ходьба обычным шагом, в колонне по одному и по два вдоль границ зала, обозначая повороты.
- ходьба по ориентирам (по прямой, по кругу; – ходить, обходя предметы, враспынную, "змейкой"; – ходьба с поворотом и сменой направления); – ходьба на носках; - ходьба, высоко поднимая колени	- ходьба на носках, на пятках, на внешней стороне стопы, приставным шагом вперед и по шнуру; - ходьба в противоположную сторону; - ходьба со сменой ведущего	- ходьба на носках, на пятках, с высоким подниманием колен, на внешней стороне стопы - ходьба приставным шагом в сторону (направо и налево), в полуприседе, мелким и широким шагом, перекатом с пятки на носок, гимнастическим шагом, с закрытыми глазами 3 - 4 м;
- ходьба, перешагивая предметы	- ходьба, перешагивая предметы; - ходьба, чередуя мелкий и широкий шаг, "змейкой"	- ходьба, перешагивая предметы; - ходьба, чередуя мелкий и широкий шаг, "змейкой", без ориентиров.
- ходьба в разных направлениях; -ходьба с выполнением заданий (присесть, встать, идти дальше)	- ходьба в сторону, назад, на месте; - ходьба с разным положением рук (на поясе, в стороны (плечи развести), за спиной).	
- ходьба по наклонной доске	- ходьба по наклонной доске с выполнением заданий	
- ходьба в чередовании с бегом;	- ходьба в чередовании с бегом, прыжками; - ходьба приставным шагом вперед, с остановкой по сигналу	

Бег

3-4 года	4-5 лет	5-6 лет
-бег группами и по одному за направляющим, враспынную, со сменой темпа; - бег по кругу, в парах; - бег по кругу, держась за руки	- бег в колонне по одному, высоко поднимая колени; - бег на месте; - бег в парах; - бег по кругу, держась за руки;	-бег в колонне по одному "змейкой", бег с пролезанием в обруч; - бег, высоко поднимая колени; - бег группами, оббегая предметы;
- бег, оббегая предметы, между двух или вдоль одной линии;	- бег, оббегая предметы	-бег между расставленными предметами;

- бег со сменой направления, с остановками; -бег мелким шагом; -бег на носках; -бег в чередовании с ходьбой; - бег убегающие от ловящего, ловля убегающего;	- бег со сменой направляющего, меняя направление движения и темп; -бег мелким шагом; -бег на носках; -бег в чередовании с ходьбой; -бег враспынную с ловлей и увертыванием.	- бег в заданном темпе; -бег мелким шагом и широким шагом; -бег на носках; -бег с ловлей и увертыванием, догоняя убегающих, и убегаая от ловящих;
- бег в течение 50 - 60 сек; - быстрый бег 10 - 15 м; - медленный бег 120 - 150 м	- непрерывный бег 1 - 1,5 мин; - медленный бег 150 - 200 м; - бег на скорость 20 м; - бег враспынную по сигналу с последующим нахождением своего места в колонне; - пробегание 30 - 40 м в чередовании с ходьбой 2 - 3 раза; - челночный бег 2x5	- непрерывный бег 1,5 - 2 мин; - медленный бег 250 - 300 м; - быстрый бег 10 м 2 - 3 - 4 раза; - бег враспынную по сигналу с последующим нахождением своего места в колонне; - челночный бег 2 x 10 м, 3 x 10 м; - пробегание на скорость 20 м;
-перебегание подгруппами по 5 - 6 человек с одной стороны площадки на другую;		- бег с перестроением на ходу в пары, звенья, со сменой ведущих;
		- бег под вращающейся скакалкой;
Прыжки		
3-4 года	4-5 лет	5-6 лет
- прыжки на двух и на одной ноге; - прыжки на месте,	- прыжки на двух ногах на месте, - прыжки на двух ногах на месте с поворотом вправо и влево, вокруг себя, ноги вместе-ноги врозь; - прямой галоп;	- подпрыгивание на месте одна нога вперед-другая назад, ноги скрестно-ноги врозь; на одной ноге; - подпрыгивание с хлопками перед собой, над головой, за спиной; - подпрыгивание с ноги на ногу,
прыжки, продвигаясь вперед на 2 - 3 м;	подпрыгивание на двух ногах с продвижением вперед на 2 - 3 м;	- прыжки на двух ногах с продвижением вперед на 3 - 4 м; - прыжки на одной ноге (правой и левой) 2 - 2,5 м;
-прыжки через линию, (вперед и, развернувшись, в обратную сторону); - прыжки через 2 линии (расстояние 25 - 30 см), - прыжки через 4 - 6 параллельных линий (расстояние 15 - 20 см); - прыжки из обруча в обруч (плоский) по прямой; -прыжки в длину с места (не менее 40см);	- прыжки через 4 - 6 линий (расстояние между линиями 40 - 50 см); - прыжки из обруча в обруч (плоский) по прямой; -прыжки в длину с места (не менее 40-50 см.)	- прыжки, продвигаясь вперед через начерченные линии, из кружка в кружок; - прыжки из обруча в обруч (плоский) по прямой; - перепрыгивание боком невысокие препятствия (шнур, канат, кубик); - прыжки в длину с места (от 50 см и более, с учетом индивидуальных возможностей)

- спрыгивание (высота 10 - 15 см),	- спрыгивание со скамейки (высота 15-20 см)	- спрыгивание с высоты (высота 20-25 см) в обозначенное место;
		- впрыгивание на возвышение 20 см двумя ногами;
	- прыжки стараясь достать предмет, подвешенный над головой;	- прыжки в высоту с разбега; - прыжки в длину с разбега.
	- выполнение 20 подпрыгиваний с небольшими перерывами;	- подпрыгивание на месте 30 - 40 раз подряд 2 раза; - подпрыгивание на одной ноге 10 - 15 раз;
	- попытки выполнения прыжков с короткой скакалкой	- прыжки со скакалкой: перешагивание и прыжки через неподвижную скакалку (высота 3 - 5 см); - перепрыгивание через скакалку с одной ноги на другую с места, шагом и бегом; - прыжки через скакалку на двух ногах, через вращающуюся скакалку.

Упражнения в равновесии

3-4 года	4-5 лет	5-6 лет
- ходьба по прямой и извилистой дорожке (ширина 15 - 20 см, длина 2 - 2,5 м), обычным и приставным шагом; - ходьба на носках, с остановкой. - ходьба с выполнением заданий (присесть, встать и продолжить движение);	ходьба по доске до конца и обратно с поворотом; ходьба по доске, (с перешагиванием через предметы, с мешочком на голове, с предметом в руках, ставя ногу с носка руки в стороны);	ходьба по шнуру прямо и зигзагообразно, приставляя пятку одной ноги к носку другой;
- ходьба по гимнастической скамье	ходьба по гимнастической скамье (с перешагиванием через предметы, с мешочком на голове, с предметом в руках, ставя ногу с носка руки в стороны);	- стойка на гимнастической скамье на одной ноге; - поднимание на носки и опускание на всю стопу, стоя на скамье; - пробегание по скамье;
ходьба с перешагиванием рейки лестницы, лежащей на полу		ходьба по узкой рейке гимнастической скамейки прямо и боком;
ходьба по шнуру, плоскому обручу, лежащему на полу, приставным шагом;	ходьба по шнуру с мешочком на ладони вытянутой вперёд на ладони руки;	ходьба по шнуру с песочным мешочком на голове
- ходьба по ребристой доске; - ходьба по наклонной доске;	ходьба по доске и расхождение вдвоем на ней;	- ходьба навстречу и расхождение вдвоем на лежащей на полу доске;

		<p>ходьба по узкой рейке гимнастической скамейки (с поддержкой);</p> <p>- ходьба по наклонной доске вверх и вниз;</p> <p>- стойка на одной ноге, вторая поднята коленом вперед, в сторону, руки в стороны или на поясе;</p> <p>- пробегание по наклонной доске вверх и вниз;</p>
		приседание после бега на носках, руки в стороны;
- кружение в одну, затем в другую сторону с платочками, руки на пояс, руки в стороны.		- кружение парами, держась за руки; - "ласточка".

Общеразвивающие упражнения

Упражнения для кистей рук, развития и укрепления мышц плечевого пояса

3-4 года	4-5 лет	5-6 лет
поднимание и опускание прямых рук вперед;	- основные положения и движения рук (в стороны, вперед, вверх, назад, за спину, на пояс, перед грудью);	- поднимание рук вперед, в стороны, вверх, через стороны вверх (одновременно, поочередно, последовательно)
основные положения и движения рук (в стороны, вперед, вверх, назад, за спину, на пояс, перед грудью);		- поднимание рук вверх и опускание вниз, стоя у стены, касаясь ее затылком, лопатками и ягодицами или лежа на спине; - сгибание и разгибание рук; - круговые движения вперед и назад;
отведение их в стороны, вверх, на пояс, за спину (одновременно, поочередно);		поднимание рук со сцепленными в замок пальцами (кисти повернуть тыльной стороной внутрь);
перекладывание предмета из одной руки в другую		перекладывание предмета из одной руки в другую впереди /перед собой и сзади себя /за спиной
хлопки над головой и перед собой;		хлопки впереди / перед собой и сзади себя / за спиной ;
махи руками;	сгибание и разгибание рук, махи руками;	махи руками вперед-назад с хлопком впереди и сзади себя
упражнения для кистей рук	сжимание и разжимание кистей рук, вращение кистями;	сжимание и разжимание кистей
выполнение упражнений пальчиковой гимнастики;	выполнение упражнений пальчиковой гимнастики;	
	-повороты головы вправо и влево, наклоны головы	<i>повороты головы вправо и влево, наклоны головы*</i>

Упражнения для развития и укрепления мышц спины и гибкости позвоночника:-

3-4 года	4-5 лет	5-6 лет
потягивание, приседание, обхватив руками колени	- приседания на всей стопе и на носках, держа ноги вместе или разведя колени в стороны, с различным исходным положением рук (руки вперед, к плечам, в стороны) - совершенствование полученных ранее навыков	
наклоны вперед и в стороны	наклоны вперед, вправо, влево,	наклоны вперед, касаясь ладонями пола, наклоны вправо и влево
повороты со спины на живот и обратно	повороты корпуса вправо и влево из исходных положений стоя и сидя	
сгибание и разгибание ног из положения сидя		сгибание и разгибание и скрещивание их из исходного положения лежа на спине
поднимание и опускание ног из положения лежа	поочередное поднимание ног из положения лежа на спине, на животе, стоя на четвереньках	поднимание ног из исходного положения лежа на спине
Упражнения для развития и укрепления мышц ног и брюшного пресса		
3-4 года	4-5 лет	5-6 лет
поднимание и опускание ног, согнутых в коленях		поочередное поднимание и опускание ног из положения лежа на спине, руки в упоре
- сгибание и разгибание ног; - отведение ноги вперед, в сторону, назад; - поднимание на носки и опускание на всю ступню;		
приседание с предметами, поднимание на носки	приседания на всей стопе и на носках с разведением коленей в стороны;	приседание, обхватывая колени руками;
выставление ноги вперед, в сторону, назад;	выставление ноги на пятку (носок);	совершенствование ранее приобретённых навыков**
	махи ногами;	
	захватывание стопами и перекладывание предметов с места на место.	захватывание предметов ступнями и пальцами ног и перекладывание их с места на место
- упражнения из разнообразных исходных положений: сидя, лежа на спине, боку, животе, стоя на коленях, на четвереньках, с разным положением рук и ног (стоя ноги вместе, врозь; руки вниз, на пояс, перед грудью, за спиной); - упражнения с разнообразными предметами (гимнастической палкой, обручем, мячом, скакалкой и другими)		
Ритмическая гимнастика		
Музыкально-ритмические упражнения		
3-4 года	4-5 лет	5-6 лет

- разученные на музыкальных занятиях, педагог включает в содержание физкультурных занятий, различные формы активного отдыха и подвижные игры:	- разученные на музыкальном занятии, педагог включает в комплексы общеразвивающих упражнений (простейшие связки упражнений ритмической гимнастики), в физкультминутки и подвижные игры.	- комплексы общеразвивающих упражнений (ритмической гимнастики) педагог включает в содержание физкультурных занятий, некоторые из упражнений в физкультминутки, утреннюю гимнастику, различные формы активного отдыха и подвижные игры.
Рекомендуемые упражнения		
3-4 года	4-5 лет	5-6 лет
ритмичная ходьба и бег под музыку по прямой и по кругу, держась за руки,	ритмичная ходьба и бег под музыку в разном темпе;	ходьба и бег в соответствии с общим характером музыки, в разном темпе, на высоких полупальцах
на носках, топающим шагом, вперед, приставным шагом;	на носках, топающим шагом, приставным шагом прямо и боком,	- на носках, пружинящим, топающим шагом, "с каблука", вперед и назад (спиной), с высоким подниманием колена (высокий шаг) с ускорением и замедлением темпа легкий ритмичный бег на носках,
- поочередное выставление ноги - вперед, на пятку, притопывание, приседания "пружинки", кружение;	- выставление ноги на пятку, на носок, притопывание под ритм, - повороты, поочередное "выбрасывание" ног	
	- прямым галопом, по кругу, держась за руки, с высоким подниманием колена на месте и в движении прямо и вокруг себя, подскоки по одному и в парах под музыку;	различные виды галопа (прямой галоп, боковой галоп, кружение);
- имитационные движения - разнообразные упражнения, раскрывающие понятный детям образ, настроение или состояние (веселый котенок, хитрая лиса, шустрый зайчик и так далее)	движение по кругу выполняя шаг с носка, ритмичные хлопки в ладоши под ритмичную музыку, комбинации из двух освоенных движений в сочетании с хлопками.	подскоки на месте и с продвижением вперед, вокруг себя, в сочетании с хлопками и бегом, кружение по одному и в парах, комбинации из двух-трех освоенных движений.
Строевые упражнения		
3-4 года	4-5 лет	5-6 лет
Построение в колонну по одному, в шеренгу, в круг по ориентирам.	Построение в колонну по одному, по два, по росту, в рассыпную.	Построение по росту, поддерживая равнение в колонне, шеренге; построение в колонну по одному, в шеренгу, в круг.

Перестроение в колонну по два, врассыпную.	Перестроение из колонны по одному в колонну по два в движении, со сменой ведущего; перестроение из одной колонны или шеренги в звенья на месте и в движении.	Перестроение в колонну по три, в две шеренги на месте и при передвижении; ходьба "змейкой", расхождение из колонны по одному в разные стороны с последующим слиянием в пары.
Смыкание и размыкание обычным шагом.	Размыкание и смыкание на вытянутые руки, равнение по ориентирам и без них.	Размыкание в колонне на вытянутые вперед руки, в шеренге на вытянутые руки в стороны.
Повороты направо и налево переступанием.	Повороты направо, налево, кругом на месте переступанием и в движении.	Повороты налево, направо, кругом переступанием и прыжком.

Подвижные игры

3-4 года	4-5 лет	5-6 лет
Педагог поддерживает активность детей в процессе двигательной деятельности, организуя сюжетные и несюжетные подвижные игры	Педагог продолжает: - закреплять основные движения и развивать психофизические качества в подвижных играх, - поощряет желание выполнять роль водящего, – развивает пространственную ориентировку, – самостоятельность и инициативность в организации знакомых игр с небольшой группой сверстников.	Педагог продолжает закреплять и совершенствовать основные движения детей в сюжетных и несюжетных подвижных играх, в играх с элементами соревнования, играх-эстафетах, – оценивает качество движений и поощряет соблюдение правил, – помогает быстро ориентироваться в пространстве, – наращивать и удерживать скорость, – проявлять находчивость, целеустремленность
Воспитывает умение действовать сообща, соблюдать правила, начинать и заканчивать действия по указанию и в соответствии с сюжетом игры, двигаться определенным способом и в заданном направлении, придавать своим движениям выразительность (кошка просыпается, потягивается, мяукает).	Приучает к выполнению правил, поощряет проявление целеустремленности, настойчивости, творческих способностей детей (придумывание и комбинирование движений в игре).	Педагог обучает взаимодействию детей в команде, поощряет оказание помощи и взаимовыручки, инициативы при организации игр с небольшой группой сверстников, младшими детьми; воспитывает и поддерживает проявление нравственно - волевых качеств, самостоятельности и сплоченности, чувства ответственности за успехи команды, стремление к победе, стремление к преодолению трудностей; развивает творческие

		<p>способности, поддерживает инициативу детей в играх (выбор игр, придумывание новых вариантов, комбинирование движений).</p> <p>Способствует формированию духовно-нравственных качеств, основ патриотизма и гражданской идентичности в подвижных играх.</p>
Спортивные игры		
3-4 года	4-5 лет	5-6 лет
		<p>Педагог обучает детей элементам спортивных игр, которые проводятся в спортивном зале или на площадке в зависимости от имеющихся условий и оборудования, а также региональных и климатических особенностей.</p>
		<p>Городки: бросание биты сбоку, выбивание городка с кона (5 - 6 м) и полукона (2 - 3 м); звание 3 - 4 фигур</p>
		<p>Элементы баскетбола: перебрасывание мяча друг другу от груди; ведение мяча правой и левой рукой; забрасывание мяча в корзину двумя руками от груди; игра по упрощенным правилам.</p>
		<p>Элементы футбола: отбивание мяча правой и левой ногой в заданном направлении; ведение мяча ногой между и вокруг предметов; отбивание мяча о стенку; передача мяча ногой друг другу (3 - 5 м); игра по упрощенным правилам.</p>
		<p>Бадминтон: отбивание волана ракеткой в заданном направлении; игра с педагогом.</p>
Спортивные упражнения		
3-4 года	4-5 лет	5-6 лет
<p>Педагог обучает детей спортивным упражнениям на прогулке или во время физкультурных занятий на свежем воздухе. Катание на санках, лыжах, велосипеде может быть организовано в самостоятельной двигательной деятельности в зависимости от имеющихся условий, а также региональных и климатических особенностей.</p>		<p>Педагог продолжает обучать детей спортивным упражнениям на прогулке или во время физкультурных занятий на свежем воздухе в зависимости от имеющихся условий, а также региональных и климатических особенностей.</p>

Катание на санках			
3-4 года	4-5 лет	5-6 лет	
по прямой, перевоза игрушки или друг друга, и самостоятельно с невысокой горки.	подъем с санками на гору, скатывание с горки, торможение при спуске, катание на санках друг друга.	по прямой, со скоростью, с горки, подъем с санками в гору, с торможением при спуске с горки	
Ходьба на лыжах			
3-4 года	4-5 лет	5-6 лет	
по прямой, ровной лыжне ступающим и скользящим шагом, с поворотами переступанием.	скользящим шагом, повороты на месте, подъем на гору "ступаящим шагом" и "полуелочкой".	по лыжне (на расстояние до 500 м); скользящим шагом; повороты на месте (направо и налево) с переступанием; подъем на склон прямо "ступаящим шагом", "полуелочкой" (прямо и наискось), соблюдая правила безопасного передвижения.	
Катание на трехколесном и двухколесном велосипеде, самокате			
3-4 года	4-5 лет	5-6 лет	
Катание на трехколесном велосипеде: по прямой, по кругу, с поворотами направо, налево.	Катание на трехколесном велосипеде по прямой, по кругу с поворотами, с разной скоростью	Катание на двухколесном велосипеде, самокате: по прямой, по кругу, с разворотом, с разной скоростью; с поворотами направо и налево, соблюдая правила безопасного передвижения.	
Плавание			
3-4 года	4-5 лет	5-6 лет	
Погружение в воду, ходьба и бег в воде прямо и по кругу, игры с плавающими игрушками в воде.	Погружение в воду с головой, попеременные движения ног в воде, держась за бортик, доску, палку, игры с предметами в воде, доставание их со дна, ходьба за предметом в воде.	Ходьба по дну вперед и назад, приседая, погружаясь в воду до подбородка, до глаз, опуская лицо в воду, приседание под водой, доставая предметы, идя за предметами по прямой в спокойном темпе и на скорость. Движения прямыми ногами вверх и вниз, сидя на бортике и лежа в воде, держась за опору. Скольжение на груди, плавание произвольным способом.	
Катание на коньках			
3-4 года	4-5 лет	5-6 лет	
Формирование основ здорового образа жизни			

3-4 года	4-5 лет	5-6 лет
Педагог <u>поддерживает стремление</u> ребенка самостоятельно ухаживать за собой, соблюдать порядок и чистоту, ухаживать за своими вещами и игрушками;	<u>Способствует пониманию</u> детьми необходимости занятий физической культурой, важности правильного питания, соблюдения гигиены, закаливания для сохранения и укрепления здоровья	<u>Продолжает воспитывать</u> заботливое отношение к здоровью своему и окружающих (соблюдать чистоту и правила гигиены, правильно питаться, выполнять профилактические упражнения для сохранения и укрепления здоровья).
<u>Формирует</u> первичные представления о роли чистоты, аккуратности для сохранения здоровья	<u>Уточняет представления</u> детей о здоровье, факторах, положительно влияющих на него	<u>Педагог продолжает уточнять и расширять</u> представления детей о факторах, положительно влияющих на здоровье (правильное питание, выбор полезных продуктов, занятия физкультурой, прогулки на свежем воздухе).
<u>Напоминает</u> о необходимости соблюдения правил безопасности в двигательной деятельности (бегать, не наталкиваясь друг на друга, не толкать товарища, не нарушать правила.	<u>Напоминает</u> о правилах безопасного поведения в двигательной деятельности (соблюдать очередность при занятиях с оборудованием, не толкать товарища, бегать в колонне, не обгоняя друг друга и другое).	<u>Уточняет и расширяет представления</u> о правилах безопасного поведения в двигательной деятельности (при активном беге, прыжках, взаимодействии с партнером, в играх и упражнениях с мячом, гимнастической палкой, скакалкой, обручем, предметами, пользовании спортивным инвентарем и оборудованием) и учит их соблюдать в ходе туристских прогулок.
	<u>Формирует первичные представления</u> об отдельных видах спорта.	<u>Формировать представления о разных видах спорта</u> (футбол, хоккей, баскетбол, бадминтон, плавание, фигурное катание, художественная и спортивная гимнастика, лыжный спорт и другие) и выдающихся достижениях российских спортсменов, роли физкультуры и спорта для укрепления здоровья

Активный отдых*

Предлагаемое (рекомендуемое) тематическое содержание физкультурных досугов и праздников

3-4 года	4-5 лет	5-6 лет
Досуг	Досуги и праздники	

Досуги и праздники направлены на решение задач приобщения к здоровому образу жизни, должны иметь социально-значимую и патриотическую тематику,

посвящаться государственным праздникам, ярким спортивным событиям и достижениям выдающихся спортсменов.			
Физкультурные досуги			
3-4 года	4-5 лет	5-6 лет	
Досуг организуется 1 - 2 раза в месяц во второй половине дня преимущественно на свежем воздухе			
Продолжительность 20 - 25 минут. Содержание составляют подвижные игры и игровые упражнения, игры-забавы, аттракционы, хороводы, игры с пением, музыкально-ритмические упражнения.	Продолжительность 20 - 25 минут. Содержание составляют: подвижные игры, игры с элементами соревнования, аттракционы, музыкально-ритмические и танцевальные упражнения.	Продолжительность 30 - 40 минут. Содержание составляют: подвижные игры, игры-эстафеты, музыкально-ритмические упражнения, творческие задания	
Физкультурные праздники			
3-4 года	4-5 лет	5-6 лет	
Праздники проводятся 2 раза в год, продолжительностью не более 1 - 1,5 часов.			
	Педагог привлекает детей данной возрастной группы к участию в праздниках детей старшего дошкольного возраста в качестве зрителей	Содержание праздников составляют ранее освоенные движения, в том числе, спортивные и гимнастические упражнения, подвижные и спортивные игры.	
Дни здоровья			
3-4 года	4-5 лет	5-6 лет	
День здоровья проводится 1 (один) раз в квартал			
В этот день проводятся подвижные игры на свежем воздухе, физкультурный досуг, спортивные упражнения, возможен выход за пределы участка ДОО (прогулка-экскурсия).	В этот день проводятся физкультурно-оздоровительные мероприятия, прогулки, игры на свежем воздухе.	В этот день проводятся оздоровительные мероприятия и туристские прогулки.	
<i>Прогулки и экскурсии (простейший туризм)</i>		Туристские прогулки и экскурсии	
	Педагог организует для детей непродолжительные пешие прогулки и экскурсии с постепенно удлиняющимися переходами - на стадион, в парк, на берег моря и другое. Время перехода в одну сторону составляет 30 - 40 минут, общая продолжительность не более 1,5 - 2 часов. Время непрерывного движения 20 минут, с перерывом между переходами не менее 10 минут. Педагог формирует представления о	Организуются при наличии возможностей дополнительного сопровождения и организации санитарных стоянок. Педагог организует пешеходные прогулки. Время перехода в одну сторону составляет 35 - 40 минут, общая продолжительность не более 2 - 2,5 часов. Время непрерывного движения 20 - 30 минут, с перерывом между переходами не менее 10 минут. В ходе туристской прогулки с детьми	

	<p>туризме как виде активного отдыха и способе ознакомления с природой и культурой родного края; оказывает помощь в подборе снаряжения (необходимых вещей и одежды) для туристской прогулки, организует наблюдение за природой, обучает ориентироваться на местности, соблюдать правила гигиены и безопасного поведения, осторожность в преодолении препятствий; организует с детьми разнообразные подвижные игры во время остановки.</p>	<p>проводятся подвижные игры и соревнования, наблюдения за природой родного края, ознакомление с памятниками истории, боевой и трудовой славы, трудом людей разных профессий.</p> <p>Для организации детского туризма педагог формирует представления о туризме, как форме активного отдыха, туристских маршрутах, видах туризма, правилах безопасности и ориентировки на местности: правильно по погоде одеваться для прогулки, знать содержимое походной аптечки, укладывать рюкзак весом от 500 гр. до 1 кг (более тяжелые вещи класть на дно, скручивать валиком и аккуратно укладывать запасные вещи и коврик, продукты, мелкие вещи, игрушки, регулировать лямки); преодолевать несложные препятствия на пути, наблюдать за природой и фиксировать результаты наблюдений, ориентироваться на местности, оказывать помощь товарищу, осуществлять страховку при преодолении препятствий, соблюдать правила гигиены и безопасного поведения во время туристской прогулки.</p>
--	---	--

Методические пособия, обеспечивающие реализацию области
«Физическое развитие»:

2-4 года	4-5 лет	5-6 лет	6-7 лет
1. Л.И. Пензулаева «Оздоровительная гимнастика 3-4 года», Москва, «Мозаика-Синтез», 2020 г. 2. Л.И. Пензулаева «Физическая культура в детском саду 3-4 года», Москва, «Мозаика-Синтез», 2020 г. 3. Т.Е. Харченко «Утренняя гимнастика в детском саду 2-3 года», Москва, «Мозаика-Синтез», 2020 г.	1. Л.И. Пензулаева «Оздоровительная гимнастика 4-5 лет», Москва, «Мозаика-Синтез», 2020 г. 2. Л.И. Пензулаева «Физическая культура в детском саду 4-5 лет», Москва, «Мозаика-Синтез», 2020 г.	1. Л.И. Пензулаева «Оздоровительная гимнастика 5-6 лет», Москва, «Мозаика-Синтез», 2020 г. 2. Л.И. Пензулаева «Физическая культура в детском саду 5-6 лет», Москва, «Мозаика-Синтез», 2020 г.	1. Л.И. Пензулаева «Оздоровительная гимнастика 6-7 лет», Москва, «Мозаика-Синтез», 2020 г. 2. Л.И. Пензулаева «Физическая культура в детском саду 6-7 лет», Москва, «Мозаика-Синтез», 2020 г.

2.2. Описание вариативных форм, способов, методов и средств реализации Программы

Основной формой работы во всех пяти образовательных областях Программы является игровая деятельность - основная форма деятельности дошкольников.

При реализации Программы дошкольного образования в МБДОУ могут использоваться различные образовательные технологии, в том числе дистанционные образовательные технологии, электронное обучение (например, в условиях пандемии)¹⁵, исключая образовательные технологии, которые могут нанести вред здоровью детей. Применение электронного обучения, дистанционных образовательных технологий, а также работа с электронными средствами обучения при реализации Федеральной программы должны осуществляться в соответствии с требованиями [СанПиН 2.4.3648-20](#) и [СанПиН 1.2.3685-21](#).

Формы, способы, методы и средства реализации Программы педагоги определяют самостоятельно в соответствии с задачами воспитания и обучения, возрастными и индивидуальными особенностями детей, спецификой их образовательных потребностей и интересов. Существенное значение имеют сформировавшиеся у педагогов практики воспитания и обучения детей, оценка результативности форм, методов, средств образовательной деятельности применительно к конкретной возрастной группе детей.

Согласно Стандарту педагог может использовать различные формы реализации Программы в соответствии с видом детской деятельности и возрастными особенностями детей:

в раннем возрасте (1 год - 3 года):

- предметная деятельность (орудийно-предметные действия - ест ложкой, пьет из кружки и другое);
- экспериментирование с материалами и веществами (песок, вода, тесто и другие);

- ситуативно-деловое общение со взрослым и эмоционально-практическое со сверстниками под руководством взрослого;
- двигательная деятельность (основные движения, общеразвивающие упражнения, простые подвижные игры);
- игровая деятельность (отобразительная и сюжетно-отобразительная игра, игры с дидактическими игрушками);
- речевая (понимание речи взрослого, слушание и понимание стихов, активная речь);
- изобразительная деятельность (рисование, лепка) и конструирование из мелкого и крупного строительного материала;
- самообслуживание и элементарные трудовые действия (убирает игрушки, подметает веником, поливает цветы из лейки и другое);
- музыкальная деятельность (слушание музыки и исполнительство, музыкально-ритмические движения).

в дошкольном возрасте (3 года - 8 лет):

- игровая деятельность (сюжетно-ролевая, театрализованная, режиссерская, строительно-конструктивная, дидактическая, подвижная и другие);
- общение со взрослым (ситуативно-деловое, внеситуативно-познавательное, внеситуативно-личностное) и сверстниками (ситуативно-деловое, внеситуативно-деловое);
- речевая деятельность (слушание речи взрослого и сверстников, активная диалогическая и монологическая речь);
- познавательно-исследовательская деятельность и экспериментирование; изобразительная деятельность (рисование, лепка, аппликация) и конструирование из разных материалов по образцу, условию, замыслу ребёнка;
- двигательная деятельность (основные виды движений, общеразвивающие и спортивные упражнения, подвижные и элементы спортивных игр и другие);
- элементарная трудовая деятельность (самообслуживание, хозяйственно-бытовой труд, труд в природе, ручной труд);
- музыкальная деятельность (слушание и понимание музыкальных произведений, пение, музыкально-ритмические движения, игра на детских музыкальных инструментах).

Для достижения задач воспитания в ходе реализации Программы используются следующие **технологии:**

1) утренний круг элемент в режиме дня, который является одним из основных элементов создания пространства детской реализации. Утренний круг дает возможности для формирования детского сообщества, развития когнитивных коммуникативных способностей, саморегуляции детей. Утренний круг проводится в форме развивающего общения (развивающего диалога).

Для достижения задач воспитания в ходе реализации Программы педагоги используют следующие **методы:**

- организации опыта поведения и деятельности (приучение к положительным формам общественного поведения, упражнение, воспитывающие ситуации, игровые методы);
- осознания детьми опыта поведения и деятельности (рассказ на моральные темы, разъяснение норм и правил поведения, чтение художественной литературы, этические беседы, обсуждение поступков и жизненных ситуаций, личный пример);
- мотивации опыта поведения и деятельности (поощрение, методы развития эмоций, игры, соревнования, проектные методы);
- *словесные методы: рассказ, общая беседа, диалог. Словесные методы позволяют в*

¹² Федеральная образовательная программа дошкольного образования. П. 21.

При организации обучения педагоги дополняют традиционные **методы** (словесные, наглядные, практические) методами, в основу которых положен характер познавательной деятельности детей:

➤ при использовании информационно-рецептивного метода предъявляется информация, организуются действия ребёнка с объектом изучения (распознающее наблюдение, рассматривание картин, демонстрация кино- и диафильмов, просмотр компьютерных презентаций, рассказы педагога или детей, чтение);

➤ репродуктивный метод предполагает создание условий для воспроизведения представлений и способов деятельности, руководство их выполнением (упражнения на основе образца педагога, беседа, составление рассказов с опорой на предметную или предметно-схематическую модель);

➤ метод проблемного изложения представляет собой постановку проблемы и раскрытие пути её решения в процессе организации опытов, наблюдений;

➤ при применении эвристического метода (частично-поискового) проблемная задача делится на части - проблемы, в решении которых принимают участие дети (применение представлений в новых условиях);

➤ исследовательский метод включает составление и предъявление проблемных ситуаций, ситуаций для экспериментирования и опытов (творческие задания, опыты, экспериментирование). Для решения задач воспитания и обучения широко применяется метод проектов. Он способствует развитию у детей исследовательской активности, познавательных интересов, коммуникативных и творческих способностей, навыков сотрудничества. Выполняя совместные проекты, дети получают представления о своих возможностях, умениях, потребностях.

Осуществляя выбор методов воспитания и обучения, педагоги учитывают возрастные и личностные особенности детей, педагогический потенциал каждого метода, условия его применения, реализуемые цели и задачи, прогнозируют возможные результаты. Для решения задач воспитания и обучения целесообразно использовать комплекс методов.

При реализации Программы педагоги используют различные средства, представленные совокупностью материальных и идеальных объектов:

- демонстрационные и раздаточные;
- визуальные, аудиальные, аудиовизуальные;
- естественные и искусственные;
- реальные и виртуальные.

Средства, используемые для развития видов деятельности детей:

➤ двигательной (оборудование для ходьбы, бега, ползания, лазанья, прыгания, занятий с мячом и другое);

➤ предметной (образные и дидактические игрушки, реальные предметы и другое);

➤ игровой (игры, игрушки, игровое оборудование и другое);

➤ коммуникативной (дидактический материал, предметы, игрушки, видеофильмы и другое);

➤ познавательно-исследовательской и экспериментирования (натуральные предметы и оборудование для исследования и образно-символический материал, в том числе макеты, плакаты, модели, схемы и другое);

➤ чтения художественной литературы (книги для детского чтения, в том числе аудиокниги, иллюстративный материал);

➤ трудовой (оборудование и инвентарь для всех видов труда);

➤ продуктивной (оборудование и материалы для лепки, аппликации, рисования и конструирования);

12. Федеральная образовательная программа дошкольного образования. П. 21, дидактический материал и

другое).

Вариативность форм, методов и средств реализации Программы зависит не только от учёта возрастных особенностей обучающихся, их индивидуальных и особых образовательных потребностей, но и от личных интересов, мотивов, ожиданий, желаний детей. Важное значение имеет признание приоритетной субъективной позиции ребёнка в образовательном процессе.

При выборе форм, методов, средств реализации Программы педагоги учитывают субъектные проявления ребёнка в деятельности: интерес к миру и культуре; избирательное отношение к социокультурным объектам и разным видам деятельности; инициативность и желание заниматься той или иной деятельностью; самостоятельность в выборе и осуществлении деятельности; творчество в интерпретации объектов культуры и создании продуктов деятельности.

Выбор педагогами педагогически обоснованных форм, методов, средств реализации Программы, адекватных образовательным потребностям и предпочтениям детей, их соотношение и интеграция при решении задач воспитания и обучения обеспечивает их вариативность.

¹² Федеральная образовательная программа дошкольного образования. П. 21.

2.3. Особенности образовательной деятельности разных видов и культурных практик

ОБРАЗОВАТЕЛЬНАЯ ДЕЯТЕЛЬНОСТЬ (основные компоненты)				
1	2	3		4
осуществляемая в процессе организации различных видов детской деятельности	осуществляемая в ходе режимных процессов	самостоятельная деятельность детей		взаимодействие с семьями детей по реализации Программы
ОБРАЗОВАТЕЛЬНАЯ ДЕЯТЕЛЬНОСТЬ (совместная деятельность педагога и детей, самостоятельная деятельность детей) (этапы формирования самостоятельности)				
1	2	3	4	5
совместная деятельность педагога с ребенком, где, взаимодействуя с ребенком, он выполняет функции педагога: <u>обучает ребенка чему-то новому</u>	совместная деятельность ребенка с педагогом, при которой <u>ребенок и педагог – равноправные партнеры</u>	<u>совместная деятельность группы детей под руководством педагога, который на правах участника деятельности на всех этапах ее выполнения (от планирования до завершения) направляет совместную деятельность группы детей</u>	<u>совместная деятельность детей со сверстниками без участия педагога, но по его заданию. Педагог в этой ситуации не является участником деятельности, но выступает в роли ее организатора,</u> ставящего задачу группе детей, тем самым, актуализируя лидерские ресурсы самих детей	<u>самостоятельная, спонтанно возникающая, совместная деятельность детей без всякого участия педагога.</u> Это могут быть самостоятельные игры детей (сюжетно-ролевые, режиссерские, театрализованные, игры с правилами, музыкальные и другое), самостоятельная изобразительная деятельность по выбору детей, самостоятельная познавательная-исследовательская деятельность (опыты, эксперименты и другое)
ОБРАЗОВАТЕЛЬНАЯ ДЕЯТЕЛЬНОСТЬ				
в утренний отрезок времени		во второй половине дня		
игровые ситуации, индивидуальные игры и игры небольшими подгруппами (сюжетно-ролевые, режиссерские, дидактические, подвижные, музыкальные и другие)		элементарная трудовая деятельность детей (уборка групповой комнаты; ремонт книг, настольно-печатных игр; стирка кукольного белья; изготовление игрушек-самоделок для игр малышей)		
беседы с детьми по их интересам, развивающее общение педагога с детьми (в том числе в форме утреннего и вечернего круга), рассматривание картин, иллюстраций		проведение зрелищных мероприятий, развлечений, праздников (кукольный, настольный, теневой театры, игры-драматизации; концерты; спортивные, музыкальные и литературные досуги и другое)		

практические, проблемные ситуации, упражнения (по освоению культурно-гигиенических навыков и культуры здоровья, правил и норм поведения и другие)	игровые ситуации, индивидуальные игры и игры небольшими подгруппами (сюжетно-ролевые, режиссерские, дидактические, подвижные, музыкальные и другие)	
наблюдения за объектами и явлениями природы, трудом взрослых	опыты и эксперименты, практико-ориентированные проекты, коллекционирование и другое	
трудовые поручения и дежурства (сервировка стола к приему пищи, уход за комнатными растениями и другое)	чтение художественной литературы, прослушивание аудиозаписей, лучших образцов чтения, рассматривание иллюстраций, просмотр мультфильмов и так далее	
индивидуальная работа с детьми в соответствии с задачами разных образовательных областей	слушание и исполнение музыкальных произведений, музыкально-ритмические движения, музыкальные игры и импровизации	
продуктивная деятельность детей по интересам детей (рисование, конструирование, лепка и другое)	организация и (или) посещение выставок детского творчества, изобразительного искусства, мастерских; просмотр репродукций картин классиков и современных художников и другого	
оздоровительные и закаливающие процедуры, здоровьесберегающие мероприятия, двигательная деятельность (подвижные игры, гимнастика и другое)	индивидуальная работа по всем видам деятельности и образовательным областям	
	работа с родителями (законными представителями)	
ОБРАЗОВАТЕЛЬНАЯ ДЕЯТЕЛЬНОСТЬ		
занятие	культурные практики	
дело, занимательное и интересное детям, развивающее их	организовывать культурные практики педагог может во вторую половину дня	
деятельность, направленная на освоение детьми одной или нескольких образовательных областей, или их интеграцию с использованием разнообразных форм и методов работы, выбор которых осуществляется педагогом самостоятельно	расширяют социальные и практические компоненты содержания образования, способствуют формированию у детей культурных умений при взаимодействии со взрослым и самостоятельной деятельности	
форма организации обучения, наряду с экскурсиями, дидактическими играми, играми-путешествиями и другими	ориентированы на проявление детьми самостоятельности и творчества, активности и инициативности в разных видах деятельности, обеспечивают их продуктивность	
проводится в виде образовательных ситуаций, тематических событий, проектной деятельности, проблемно-обучающих ситуаций, интегрирующих содержание образовательных областей, творческих и исследовательских проектов и так далее	игровая практика	ребенок проявляет себя как творческий субъект (творческая инициатива)
	продуктивная практика	ребёнок – созидающий и волевой субъект (инициатива целеполагания)
в рамках отведенного времени педагог может организовывать образовательную деятельность с учетом интересов, желаний детей, их образовательных потребностей, включая детей дошкольного возраста в процесс сотворчества, содействия, сопереживания	познавательно-исследовательская практика	ребёнок как субъект исследования (познавательная инициатива)
	коммуникативная практика	ребёнок – партнер по взаимодействию и собеседник (коммуникативная инициатива)

время проведения занятий, их продолжительность, длительность перерывов, суммарная образовательная нагрузка для детей дошкольного возраста определяются СанПиН 1.2.3685-21	чтение художественной литературы	дополняет развивающие возможности других культурных практик детей дошкольного возраста (игровой, познавательной-исследовательской, продуктивной деятельности)
при организации занятий педагог использует опыт, накопленный при проведении образовательной деятельности в рамках сформировавшихся подходов		
введение термина «занятие» не означает регламентацию процесса; термин фиксирует форму организации образовательной деятельности; содержание и педагогически обоснованную методику проведения занятий педагог может выбирать самостоятельно	тематику помогают определить детские вопросы, проявленный интерес к явлениям окружающей действительности или предметам, значимые события, неожиданные явления, художественная литература и другое	
	организация предполагает подгрупповой способ объединения детей	
ОБРАЗОВАТЕЛЬНАЯ ДЕЯТЕЛЬНОСТЬ		
в игре	на прогулке	
занимает центральное место в жизни ребенка, являясь преобладающим видом его самостоятельной деятельности	наблюдения за объектами и явлениями природы, направленные на установление разнообразных связей и зависимостей в природе, воспитание отношения к ней	
основной вид деятельности, в которой формируется личность ребенка, развиваются психические процессы, формируется ориентация в отношениях между людьми, первоначальные навыки кооперации	экспериментирование с объектами неживой природы	
	подвижные игры и спортивные упражнения, направленные на оптимизацию режима двигательной активности и укрепление здоровья детей	
в совместной игре дети строят свои взаимоотношения, учатся общению, проявляют активность, инициативу и другое		
выполняет различные функции: <ul style="list-style-type: none"> – обучающую; – познавательную; – развивающую; – воспитательную; – социокультурную; – коммуникативную; – эмоциогенную; – развлекательную; – диагностическую; – психотерапевтическую; – другие 	сюжетно-ролевые и конструктивные игры (с песком, со снегом, с природным материалом)	
		элементарная трудовая деятельность детей на участке ДОО
выступает как: <ul style="list-style-type: none"> – форма организации жизни и деятельности детей; – средство разностороннего развития личности ребенка; – метод или прием обучения; – средство саморазвития; 	свободное общение педагога с детьми, индивидуальная работа	
		проведение спортивных праздников (при необходимости)
	проводится в отведённое время, предусмотренное в режиме дня, в соответствии с требованиями СанПиН 1.2.3685-21 к её организации	

<ul style="list-style-type: none"> – самовоспитания; – самообучения; – саморегуляции 	
максимально используются все варианты её применения в дошкольном образовании	
ОБРАЗОВАТЕЛЬНАЯ ДЕЯТЕЛЬНОСТЬ (форма самостоятельной инициативной деятельности)	
Формы	
1. самостоятельная исследовательская деятельность и экспериментирование	
2. свободные сюжетно-ролевые, театрализованные, режиссерские игры	
3. игры-импровизации и музыкальные игры	
4. речевые и словесные игры, игры с буквами, слогами, звуками	
5. логические игры, развивающие игры математического содержания	
6. самостоятельная изобразительная деятельность, конструирование	
7. самостоятельная двигательная деятельность, подвижные игры, выполнение ритмических и танцевальных движений	
Условия	
1. уделять внимание развитию детского интереса к окружающему миру, поощрять желание ребенка получать новые знания и умения, осуществлять деятельностные пробы в соответствии со своими интересами, задавать познавательные вопросы	
2. организовывать ситуации, способствующие активизации личного опыта ребенка в деятельности, побуждающие детей к применению знаний, умений при выборе способов деятельности	
3. расширять и усложнять в соответствии с возможностями и особенностями развития детей область задач, которые ребенок способен и желает решить самостоятельно; уделять внимание таким задачам, которые способствуют активизации у ребенка творчества, сообразительности, поиска новых подходов	
4. поощрять проявление детской инициативы в течение всего дня пребывания ребенка в ДОО, используя приемы поддержки, одобрения, похвалы	
5. создавать условия для развития произвольности в деятельности, использовать игры и упражнения, направленные на тренировку волевых усилий, поддержку готовности и желания ребенка преодолевать трудности, доводить деятельность до результата	
6. поощрять и поддерживать желание детей получить результат деятельности, обращать внимание на важность стремления к качественному результату, подсказывать ребенку, проявляющему небрежность и равнодушие к результату, как можно довести дело до конца, какие приемы можно использовать, чтобы проверить качество своего результата	
7. внимательно наблюдать за процессом самостоятельной деятельности детей, в случае необходимости оказывать детям помощь, но стремиться к ее дозированию. Если ребенок испытывает сложности при решении уже знакомой ему задачи, когда изменилась обстановка или иные условия деятельности, то целесообразно и достаточно использовать приемы наводящих вопросов, активизировать собственную активность и смекалку ребенка, намекнуть, посоветовать вспомнить, как он действовал в аналогичном случае	
8. поддерживать у детей чувство гордости и радости от успешных самостоятельных действий, подчеркивать рост возможностей и достижений каждого ребенка, побуждать к проявлению инициативы и творчества через использование приемов похвалы, одобрения, восхищения	

Рекомендуемые способы и приёмы для поддержки детской инициативы
1. Не следует сразу помогать ребенку, если он испытывает затруднения решения задачи, важно побуждать его к самостоятельному решению, подбадривать и поощрять попытки найти решение. В случае необходимости оказания помощи ребенку, педагог сначала стремится к ее минимизации: лучше дать совет, задать наводящие вопросы, активизировать имеющийся у ребенка прошлый опыт.
2. У ребенка всегда должна быть возможность самостоятельного решения поставленных задач. При этом педагог помогает детям искать разные варианты решения одной задачи, поощряет активность детей в поиске, принимает любые предположения детей, связанные с решением задачи, поддерживает инициативу и творческие решения, а также обязательно акцентирует внимание детей на качестве результата, их достижениях, одобряет и хвалит за результат, вызывает у них чувство радости и гордости от успешных самостоятельных, инициативных действий.
3. Особое внимание педагог уделяет общению с ребенком в период проявления кризиса семи лет: характерные для ребенка изменения в поведении и деятельности становятся поводом для смены стиля общения с ребенком. Важно уделять внимание ребенку, уважать его интересы, стремления, инициативы в познании, активно поддерживать стремление к самостоятельности. Дети седьмого года жизни очень чувствительны к мнению взрослых. Необходимо поддерживать у них ощущение своего взросления, вселять уверенность в своих силах.
4. Педагог может акцентировать внимание на освоении ребенком универсальных умений организации своей деятельности и формировании у него основ целеполагания: поставить цель (или принять ее от педагога), обдумать способы ее достижения, осуществить свой замысел, оценить полученный результат с позиции цели. Задача развития данных умений ставится педагогом в разных видах деятельности. Педагог использует средства, помогающие детям планомерно и самостоятельно осуществлять свой замысел: опорные схемы, наглядные модели, пооперационные карты.
5. Создание творческих ситуаций в игровой, музыкальной, изобразительной деятельности и театрализации, в ручном труде также способствует развитию самостоятельности у детей. Сочетание увлекательной творческой деятельности и необходимости решения задачи и проблемы привлекает ребенка, активизирует его желание самостоятельно определить замысел, способы и формы его воплощения.
6. Педагог уделяет особое внимание обогащению РППС, обеспечивающей поддержку инициативности ребенка. В пространстве группы появляются предметы, побуждающие детей к проявлению интеллектуальной активности. Это могут быть новые игры и материалы, детали незнакомых устройств, сломанные игрушки, нуждающиеся в починке, зашифрованные записи, посылки, письма-схемы, новые таинственные книги и прочее. Разгадывая загадки, заключенные в таких предметах, дети учатся рассуждать, анализировать, отстаивать свою точку зрения, строить предположения, испытывают радость открытия и познания.
<i>Наиболее благоприятными отрезками времени для организации свободной самостоятельной инициативной деятельности детей является утро, когда ребенок приходит в дошкольное учреждение и вторая половина дня.</i>
<i>Важно, чтобы у ребенка всегда была возможность выбора свободной деятельности, поэтому атрибуты и оборудование для детских видов деятельности должны быть достаточно разнообразными и постоянно меняющимися (смена примерно раз в два месяца).</i>

Возрастные характеристики детской самостоятельной инициативности и педагогические действия по поддержке детской инициативы		
3-4 года	4-5 лет	5-7 лет
Ребёнок активно проявляет потребность в общении со взрослым, ребенок стремится через разговор с педагогом познать окружающий мир, узнать об интересующих его действиях, сведениях.	У ребёнка наблюдается высокая активность. Данная потребность ребенка является ключевым условием для развития самостоятельности во всех сферах его жизни и деятельности.	Ребёнок имеет яркую потребность в самоутверждении и признании со стороны взрослых.
	Педагогу важно обращать особое внимание на освоение детьми системы разнообразных исследовательских действий, приемов простейшего анализа, сравнения, умения наблюдать для	Педагогу важно обращать внимание на педагогические условия, которые развивают детскую самостоятельность, инициативу и творчество.

	поддержки самостоятельности в познавательной деятельности.	
Важно поддержать данное стремление ребенка, поощрять познавательную активность детей младшего дошкольного возраста, использовать педагогические приемы, направленные на развитие стремлений ребенка наблюдать, сравнивать предметы, обследовать их свойства и качества.	Педагог намеренно насыщает жизнь детей проблемными практическими и познавательными ситуациями, в которых детям необходимо самостоятельно применить освоенные приемы.	Педагог создает ситуации, активизирующие желание детей применять свои знания и умения, имеющийся опыт для самостоятельного решения задач.
Ребенок задает различного рода вопросы. Педагогу важно проявлять внимание к детским вопросам, поощрять и поддерживать их познавательную активность, создавать ситуации, побуждающие ребенка самостоятельно искать решения возникающих проблем, осуществлять деятельность пробы.	Всегда необходимо доброжелательно и заинтересованно относиться к детским вопросам и проблемам, быть готовым стать партнером в обсуждении, поддерживать и направлять детскую познавательную активность, уделять особое внимание доверительному общению с ребенком.	Педагог регулярно поощряет стремление к самостоятельности, старается определять для детей все более сложные задачи, активизируя их усилия, развивая произвольные умения и волю, постоянно поддерживает желание преодолевать трудности и поощряет ребенка за стремление к таким действиям, нацеливает на поиск новых, творческих решений возникших затруднений.
При проектировании режима дня педагог уделяет особое внимание организации вариативных активностей детей, чтобы ребенок получил возможность участвовать в разнообразных делах: в играх, в экспериментах, в рисовании, в общении, в творчестве (имитации, танцевальные импровизации и тому подобное), в двигательной деятельности.	В течение дня педагог создает различные ситуации, побуждающие детей проявить инициативу, активность, желание совместно искать верное решение проблемы. Такая планомерная деятельность способствует развитию у ребенка умения решать возникающие перед ними задачи, что способствует развитию самостоятельности и уверенности в себе	

2.4. Взаимодействие педагогического коллектива с семьями обучающихся

Деятельность педагогического коллектива ДОО по построению взаимодействия с родителями (законными представителями) обучающихся осуществляется по нескольким направлениям:

Направление	Содержание деятельности	Инструментарий
1. Диагностико - аналитическое направление	Получение и анализ данных о семье каждого обучающегося, её запросах в отношении охраны здоровья и развития ребёнка; Об уровне психолого-педагогической компетентности родителей (законных представителей); А также планирование работы с семьей с учётом результатов проведенного анализа; Согласование воспитательных задач;	Опросы, социологические срезы, индивидуальные блокноты, педагогические беседы с родителями (законными представителями); дни (недели) открытых дверей, открытые просмотры занятий и других видов деятельности детей;
2. Просветительское направление	Просвещение родителей (законных представителей) по вопросам особенностей психофизиологического и психического развития детей младенческого, раннего и дошкольного возрастов; Выбора эффективных методов обучения и воспитания детей определенного возраста; Ознакомление с актуальной информацией о государственной политике в области ДО, включая информирование о мерах господдержки семьям с детьми дошкольного возраста; Информирование об особенностях реализуемой в ДОО образовательной программы; Условиях пребывания ребёнка в группе ДОО; Содержании и методах образовательной работы с детьми;	Групповые родительские собрания, конференции, круглые столы, семинары-практикумы, консультации, педагогические гостиные и другое; информационные проспекты, стенды, ширмы, папки-передвижки для родителей; сайты ДОО и социальные группы в сети Интернет; фотографии, выставки детских работ, совместных работ родителей (законных представителей) и детей. Включают также и досуговую форму - совместные праздники и вечера, семейные спортивные и тематические мероприятия, тематические досуги, знакомство с семейными традициями и другое
3. Консультационное направление	Консультирование родителей (законных представителей) по вопросам их взаимодействия с ребёнком, преодоления возникающих проблем воспитания и обучения детей, в том числе с ООП в условиях семьи; Особенности поведения и взаимодействия ребёнка со сверстниками и педагогом; Возникающих проблемных ситуациях; Способам воспитания и построения продуктивного взаимодействия с детьми младенческого, раннего и дошкольного возрастов; Способам организации и участия в детских деятельности, образовательном процессе и другому.	Специально разработанные (подобранные) дидактические материалы для организации совместной деятельности родителей с детьми в семейных условиях в соответствии с образовательными задачами, реализуемыми в ДОО. Эти материалы должны сопровождаться подробными инструкциями по их использованию и рекомендациями по построению взаимодействия с ребёнком Использовать воспитательный потенциал семьи для решения образовательных задач, привлекая родителей (законных представителей) к участию в образовательных мероприятиях, направленных на решение познавательных и воспитательных задач.

2.5.Формируемая часть программы (региональный компонент)

Условия реализации регионального компонента предусматривают ознакомление дошкольников с родным краем через естественное вхождение в целостный образовательный процесс, который выстраивается на основе определения доминирующих целей базовой программы, решаемых на фоне краеведческого материала. Установление связи поколений и познание ближайшего окружения обязательно связывается с культурными традициями прошлого.

В связи с этим, реализация регионального компонента является важнейшей составляющей современного образования в ДООУ, использование которого направлено на достижение цели: формированию первоначальных представлений дошкольников об особенностях родного города, края.

Построение образовательного процесса на краеведческом материале позволяет решать следующие задачи:

1. Развивать эмоционально-ценностное отношение к семье, дому, улице, городу, краю, стране.
2. Расширять представления детей дошкольного возраста о культурно – историческом наследии Владимирского края.
3. Развивать бережное отношение к городу, природе.
4. Воспитывать чувства гордости за своих земляков, ответственности за всё, что происходит в городе, сопричастности к этому, обеспечивая взаимодействие с социумом.

Образовательный процесс, направленный на приобщение детей к истории, культуре, природе родного края будет успешен при соблюдении следующих принципов:

Системности	поэтапное познание дошкольниками родного города, за счет рассмотрения города с новых позиций на каждом этапе изучения
Историзма	реализуется путем сохранения хронологического порядка описываемых явлений и сводится к двум историческим понятиям: прошлое (давным-давно) и настоящее (наши дни)
Гуманизации	умение педагога встать на позицию ребенка, а также ориентироваться на общечеловеческие понятия
Дифференциации	создание оптимальных условий для самореализации каждого ребенка с учетом возраста, пола, опыта, особенностей эмоционально-познавательной сферы и др.
Интегративности	Реализуется в сотрудничестве с семьями воспитанников и социальными партнерами
Постепенного перехода	от более близкого ребенка, лично значимого, к менее близкому – культурно-историческим фактам
Занимательности	изучаемый материал должен быть интересным, увлекательным для детей, этот принцип формирует у детей желание выполнять предлагаемые виды непосредственно образовательной деятельности, стремиться к достижению результата
Тематического планирования	подача изучаемого материала по тематическим блокам или направлениям
Наглядности	широкое представление соответствующей изучаемому материалу наглядности: иллюстрации, слайды, фотографии

¹² Федеральная образовательная программа дошкольного образования. П. 21.

Необходимые условия для организации содержательной деятельности и общения детей и взрослых, детей друг с другом:

- максимальное использование окружения города, региона;
- организация краеведческой среды в ДОО (создание уголка родного города, края);
- создание краеведческого мини-музея, природных зон в группе и на участке, центра полезной деятельности, тематических выставок, включение детского творчества в оформление помещений;
- подготовка детей к восприятию краеведческих сведений: обогащение эмоциональной сферы (умение удивляться, восторгаться) и различных форм образной речи; развитие патриотического видения (эмоционального восприятия среды, умения выделять характерное в окружающем);
- организация развивающего обучения (расширение воспитательного пространства с помощью занимательных игр и заданий на дом);
- отбор познавательного материала с выделением значимого для края, разнообразных форм обучения и воспитания (интегрированные и вариативные занятия, исторические беседы, акции и др.).

При реализации основной образовательной программы принимаются во внимание особенности региона, где находится МБДОУ «Детский сад № 57».

1. Климатические особенности региона

При проектировании содержания Программы учитываются специфические климатические особенности региона, к которому относится Владимирская область, средняя полоса России: время начала и окончания тех или иных сезонных явлений (листопад, таяние снега и т.д.) и интенсивность их протекания; состав флоры и фауны; длительность светового дня; погодные условия и т.д. Эти факторы с необходимостью учитываются при составлении перспективно-тематического годового плана образовательной деятельности в ДОО.

В непосредственно образовательной деятельности по познанию окружающего мира, приобщению к культуре речи дети знакомятся с явлениями природы, характерными для местности, в которой проживают (средняя полоса России); по художественно-творческой деятельности предлагаются для изображения знакомые детям звери, птицы, домашние животные, растения.

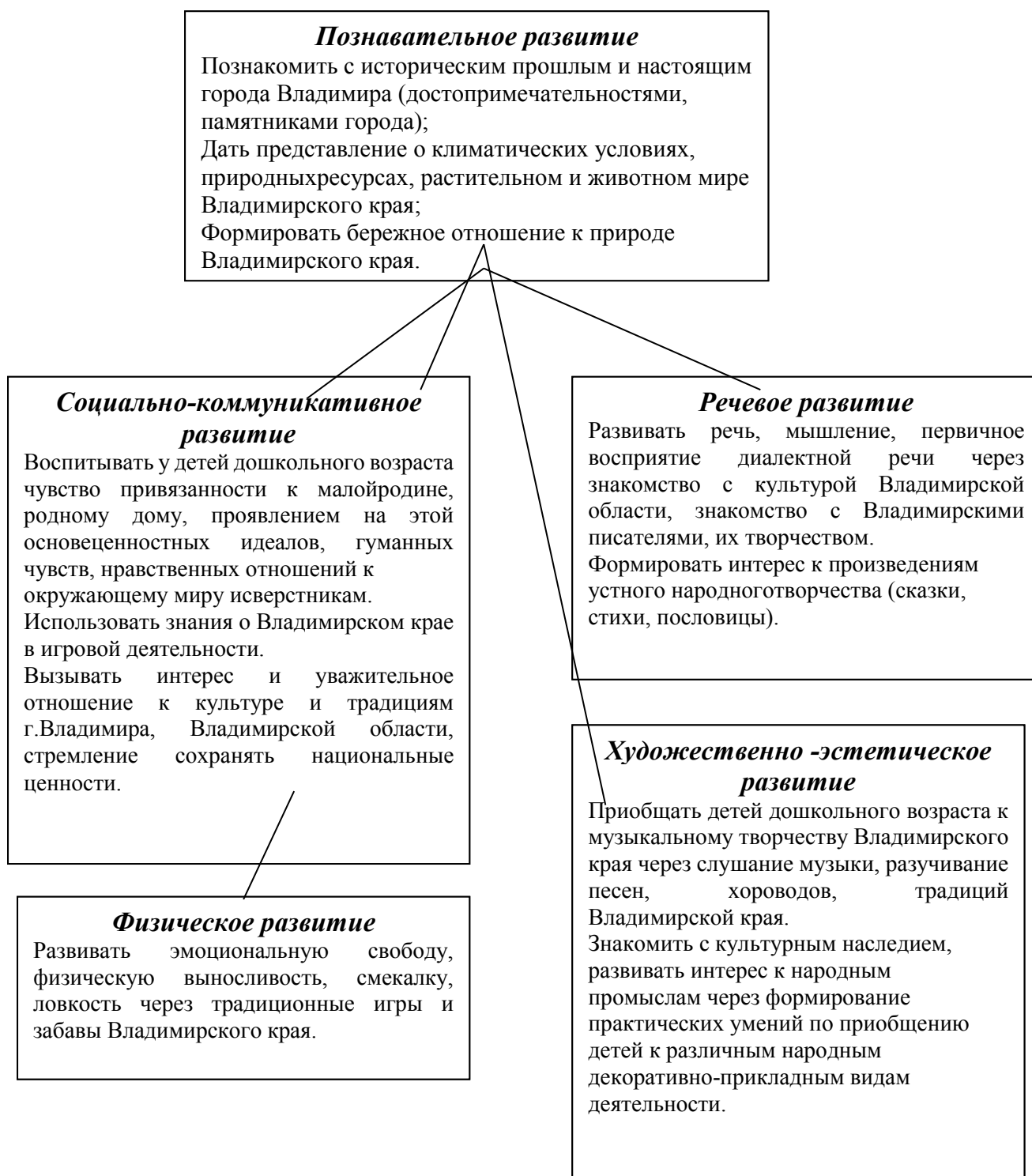
2. Социокультурное окружение

Социокультурные особенности Владимирского региона также учитываются при проектировании содержания образовательной деятельности в ДОО.

Повышение качества дошкольного образования происходит в установлении прочных связей с социумом, как главного акцентного направления дошкольного образования от которого в первую очередь зависит его качество.

¹² Федеральная образовательная программа дошкольного образования. П. 21.

Интеграция регионального компонента в образовательные области



Познавательное развитие	
<p>Знакомить с:</p> <ul style="list-style-type: none"> - городскими улицами, памятниками; - гербом и картой города Владимира, - известными людьми (героями – Владимирцами, известными деятелями и т.д.); - животным и растительным миром Владимирского края. <p>Развивать познавательный интерес к истории родного края на основе краеведческого материала.</p> <p>Воспитывать с первых лет жизни гуманную, социально-активную, творческую личность, способную понимать и любить природу, бережно относиться к ней, преобразовывать и приумножать её</p>	<p>Совместная деятельность с педагогом:</p> <ul style="list-style-type: none"> - проекты « Достопримечательности Владимира», «Замечательные люди моего города», «Природа нашего края». - занятия: «Что мы знаем о Владимире», «Дома бывают разные», «Город древний, город современный», - итоговое занятие-викторина «Мой город - мое будущее!»; - макетирование «Создание макетов архитектурного памятника города Владимира»; - виртуальные экскурсии «Исторические памятники Владимира», «Улицы Владимира: вчера, сегодня»; - сбор гербариев, коллекций <p>Самостоятельная деятельность детей:</p> <ul style="list-style-type: none"> - рассматривание иллюстраций и фотографий города; «Птицы и звери Владимирских лесов», «Все профессии нужны, все профессии важны!» <p>Совместная деятельность с семьей:</p> <ul style="list-style-type: none"> - анкетирование родителей «Знаете ли вы свой город»; - помощь в оборудовании и оснащении уголка «Владимир – город мой родной»; - акции: « Поможем птицам перезимовать», «Озеленение территории детского сада» - выставки совместного с родителями творчества « Город мой родной», « Храмы Владимира» - посещение Владимиро-Суздальских музеев
Социально-коммуникативное развитие	
<p>Дать представление детям об основных профессиях людей, живущих в городе.</p> <p>Развивать интерес к труду родителей, родственников, знакомых.</p> <p>Показать значимость труда каждого человека в благополучии жителей Владимира.</p> <p>Воспитывать в детях уважение к труду взрослых, гордиться героизмом и успехами известных людей, ветеранов.</p> <p>Создавать предпосылки для мотивации дальнейшего обучения с целью получения профессий для работы в родном городе.</p>	<p>Совместная деятельность с педагогом:</p> <ul style="list-style-type: none"> - дидактическая игра «В нашем городе»; - словесные игры: «Где ты живешь», «Путешествуем по городу»; - игры-викторины: «Знатоки профессий»; «Что я знаю о Владимире»; «Угадай профессию по ключевым словам, »; - беседа «Профессии моих родителей» - конструирование «Мой город» - экскурсии (виртуальные): «Золотой колобок», «Дома культуры города» <p>Самостоятельная деятельность детей:</p> <ul style="list-style-type: none"> - сюжетно-ролевые игры - дидактические игры: «Кто здесь был и что забыл?», «Спрятанное строение». -рассматривание фотографий, картинок о труде людей Владимирского края; <p>Совместная деятельность с семьей:</p> <ul style="list-style-type: none"> - участие в фотовыставках, репортажах: «Мой дом. Мой город», «Прогулки с детьми по городу»,

¹² Федеральная образовательная программа дошкольного образования. 11. 21.

	<p>«Знакомим детей с окружающим миром»;</p> <ul style="list-style-type: none"> - родительские собрания: «Гражданин воспитываем с детства» (участие в обсуждении вопросов патриотического воспитания) - встреча с ветеранами
Речевое развитие	
<p>Знакомство с поэтами, писателями Владимирского края, их произведениями: Фатьянов А.И., Никитин С.К., Киреева В.Е., Солоухин В.А., Рачков П.А., Климов И.Н. и др.</p>	<p>Совместная деятельность с педагогом:</p> <ul style="list-style-type: none"> - пословицы о труде; - составление детьми сюжетных или описательных рассказов; - ознакомление со стихами о Владимире; - создание альбома «Владимир глазами детей»; - чтение сказок «Землянички-ягодки. Сказки бабушки Варвары» <p>Самостоятельная деятельность детей:</p> <ul style="list-style-type: none"> - дидактические игры «Угадай, какая это профессия?», «Кем быть?», «Играя, учись!». <p>Совместная деятельность с семьей:</p> <ul style="list-style-type: none"> - подобрать пословицы и поговорки о труде. - рубрика «Почитай детям».
Художественно - эстетическое развитие	
<p>Знакомить детей с мастерами Художественных промыслов, с творчеством композиторов, художников Владимирского края, способствовать общему развитию ребенка на основе любви, интереса к культуре города, формировать у детей навыки культурного поведения</p>	<p>Совместная деятельность с педагогом:</p> <ul style="list-style-type: none"> - слушание песен о Владимире, Владимирском крае; - рисование: «Моя улица», «Праздник в городе», «Достопримечательности города», - макетирование «Мой город - мое будущее»; -беседы «Мастера народных ремёсел», - изготовление поздравительных открыток к профессиональным праздникам. - знакомство с творчеством Владимирских музыкальных и хореографических коллективах коллективов («Русь», «Юнона», т.д.); - рисование «Владимирский узор» - знакомство с творчеством владимирских художников. - создание альбомов о городе. <p>Самостоятельная деятельность детей:</p> <ul style="list-style-type: none"> - рисование «Мое любимое место в городе», «Владимир глазами детей». - рассматривание иллюстраций, картин о Владимире, создание макетов зданий, улиц г.Владимир, <p>Совместная деятельность с семьей:</p> <ul style="list-style-type: none"> - праздник «С днем рождения, милый город!». - «Твори, выдумывай, пробуй» (эмблема, герб семьи); - посещение выставок творческих работ в картинной галерее, школы искусств, отчетных концертов музыкального отделения
Физическое развитие	
<p>Включение в образовательный процесс народных подвижных игр Владимирского края</p>	<p>Совместная деятельность с педагогом:</p> <ul style="list-style-type: none"> - подвижные игры и соревнования; - игры Владимирской области.

<p>Знакомство с видами спорта и спортивных игр. Знакомство с известными спортсменами г. Владимира, Владимирской области</p>	<p>- цикл бесед о пользе для здоровья чистого и свежего воздуха, о том, что полезно гулять в парке, в лесу, отдыхать за городом, о необходимости регулярно проветривать помещение; - презентация «Известные спортсмены г. Владимира», «Зимние и летние виды спорта» Самостоятельная деятельность детей: - подвижные игры, игры по инициативе детей Совместная деятельность с семьей: Спортивный праздник «Папа, мама, я- спортивная семья», Спортивные праздники в городском парке культуры и отдыха</p>
---	--

Планируемые результаты освоения регионального компонента:

Ребенок, в соответствии с возрастными и индивидуальными возможностями, имеет первичные представления:

- о своей семье, родном городе Владимире, Владимирском крае (ближайшем социуме), природе Владимирского края, истории родного края, о людях, прославивших Владимирскую землю;
- умеет рассказывать о своем родном городе Владимире, называет его, знает государственную символику города Владимира; имеет представление о карте родного края;
- знает и называет произведения владимирских художников, писателей, поэтов;
- знает представителей растительного и животного мира Владимирского края, имеющиеся на территории заповедники;
- проявляет чувство любви к родному дому, семье, уважение к родителям и их труду.

Примерное содержание предметно-развивающей среды при ознакомлении дошкольников с Владимирским краем

Младший дошкольный возраст	Старший дошкольный возраст
<p>Карта Владимирской области Гербарий растений Фотоальбом «Наш любимый город Владимир» Картотека дидактических игр Атрибуты для подвижных игр Материалы для творческой деятельности (природный материал, кусочки меха, бисер, пластилин и др.) Художественная литература (сказки, рассказы, легенды)</p>	<p>Глобус Альбом «Мой край» Альбом «Животные Владимирского края», «Растения Владимирского края», «Промыслы Владимирского края» Гербарий растений, природный материал Книги поэтов и писателей края детской тематики Картотека дидактических и подвижных игр Атрибуты для подвижных игр Материалы для творческой и исследовательской деятельности (природный материал, кусочки меха, бисер, пластилин, краски, нитки, ткань, леска и др.)</p>

¹² Федеральная образовательная программа дошкольного образования. П. 21.

2.6. Направления и задачи коррекционно-развивающей работы (далее - КРР) с детьми дошкольного

Коррекционно-развивающая работа и/или инклюзивное образование в МБДОУ «Детский сад № 57» направлено на обеспечение коррекции нарушений развития у различных категорий детей (целевые группы), включая детей с ООП, в том числе детей с ОВЗ и детей-инвалидов; оказание им квалифицированной помощи в освоении Программы, их разностороннее развитие с учетом возрастных и индивидуальных особенностей, социальной адаптации.

КРР представляет собой комплекс мер по психолого-педагогическому сопровождению обучающихся, включающий психолого-педагогическое обследование, проведение индивидуальных и групповых коррекционно-развивающих занятий, а также мониторинг динамики их развития. КРР в МБДОУ «Детский сад № 57» осуществляют педагог, логопед.

Содержание коррекционно-развивающей работы в ДОО включает следующие блоки:

Этапы	Содержание деятельности	Инструментарий
Диагностическая работа	Своевременное выявление детей, нуждающихся в психолого-педагогическом сопровождении; раннюю (с первых дней пребывания обучающегося в ДОО) диагностику отклонений в развитии и анализ причин трудностей социальной адаптации; комплексный сбор сведений об обучающемся на основании диагностической информации от специалистов разного профиля; определение уровня актуального и зоны ближайшего развития, обучающегося с ОВЗ, с трудностями в обучении и социализации, выявление его резервных возможностей; изучение уровня общего развития обучающихся (с учётом особенностей нозологической группы), возможностей вербальной и невербальной коммуникации со сверстниками и взрослыми; Изучение развития эмоционально-волевой сферы и личностных особенностей обучающихся; Изучение индивидуальных образовательных и социально-коммуникативных потребностей обучающихся; Изучение социальной ситуации развития и условий семейного	Психолого-педагогическая диагностика: Учеб. пособие для П863 студ. высш. пед. учеб. заведений / И.Ю.Левченко, С.Д.Забрамная, Т.А.Добровольская и др.; Под ред. И.Ю.Левченко, С.Д.Забрамной. — М.: Издательский центр «Академия», 2003 - 320 с.
	развития	П. 21.

¹² Федеральная образовательная программа дошкольного образования

	<p>воспитания ребёнка; изучение уровня адаптации и адаптивных возможностей обучающегося; изучение направленности детской одаренности; изучение, констатацию в развитии ребёнка его интересов и склонностей, одаренности; Мониторинг развития детей и предупреждение возникновения психологопедагогических проблем в их развитии; выявление детей-мигрантов, имеющих трудности в обучении и социальнопсихологической адаптации, дифференциальная диагностика и оценка этнокультурной природы имеющихся трудностей; всестороннее психолого-педагогическое изучение личности ребёнка; выявление и изучение неблагоприятных факторов социальной среды и рисков образовательной среды; Системный разносторонний контроль специалистов за уровнем и динамикой развития обучающегося, а также за созданием необходимых условий, соответствующих особым (индивидуальным) образовательным потребностям обучающегося.</p>	
<p>Коррекционно-развивающая работа</p>	<p>Выбор оптимальных для развития обучающегося коррекционно-развивающих программ/методик психолого-педагогического сопровождения в соответствии с его особыми (индивидуальными) образовательными потребностями; организацию, разработку и проведение специалистами индивидуальных и групповых коррекционно-развивающих занятий, необходимых для преодоления нарушений поведения и развития, трудностей в освоении образовательной программы и социализации;</p>	<p>наглядные (непосредственное наблюдение и его разновидности, опосредованное наблюдение, показ и рассматривание картинок, объектов и их действий); метод наглядного моделирования (пиктограммы, мнемотаблицы, предметно-схематические модели); словесные (чтение, рассказывание, речевой образец, заучивание наизусть, пересказ,</p>

	<p>Коррекцию и развитие высших психических функций; развитие эмоционально-волевой и личностной сферы обучающегося и психологическую коррекцию его поведения; Развитие коммуникативных способностей, социального и эмоционального интеллекта обучающихся, формирование их коммуникативной компетентности; коррекцию и развитие психомоторной сферы, координации и регуляции движений; Создание условий, обеспечивающих развитие, обучение и воспитание детей с ярко выраженной познавательной направленностью, высоким уровнем умственного развития или иной направленностью одаренности; создание насыщенной развивающей предметно - пространственной среды для разных видов деятельности; Формирование инклюзивной образовательной среды, в том числе обеспечивающей включение детей иностранных граждан в российское образовательное пространство с сохранением культуры и идентичности, связанных со страной исхода/происхождения; оказание поддержки ребенку в случаях неблагоприятных условий жизни, психотравмирующих обстоятельствах при условии информирования соответствующих структур социальной защиты; преодоление педагогической запущенности в работе с обучающимся, стремление Устранить неадекватные методы воспитания в семье во взаимодействии родителей (законных представителей) с детьми; помощь в устранении психотравмирующих ситуаций в жизни ребенка.</p>	<p>обобщающая беседа, рассказывание без опоры на наглядный материал, повторение, словесное упражнение (параллельно-пофразовое высказывание, договаривание), оценка детской речи, вопрос, совместный рассказ, указания); практические (дидактические игры, игры-драматизации, инсценировки, дидактические упражнения)</p>
--	---	--

<p>Консультативная работа</p>	<p>Разработку рекомендаций по основным направлениям работы с обучающимися с трудностями в обучении и социализации, единых для всех участников образовательных отношений; Консультирование специалистами педагогов по выбору индивидуально ориентированных методов и приемов работы с обучающимся; Консультативную помощь семье в вопросах выбора оптимальной стратегии воспитания и приемов коррекционно-развивающей работы с ребенком</p>	<p>Разработка рекомендаций Консультации специалистами педагогов Консультации в помощь семье</p>
<p>Информационно-просветительская работа</p>	<p>Различные формы просветительской деятельности направленные на разъяснение участникам образовательных отношений — обучающимся (в доступной для дошкольного возраста форме), их родителям (законным представителям), педагогическим работникам — вопросов, связанных с особенностями образовательного процесса и психолого-педагогического сопровождения обучающихся, в том числе с ОВЗ, трудностями в обучении и социализации; для педагогов и родителей по разъяснению индивидуально-типологических особенностей различных категорий обучающихся, в том числе с ОВЗ, трудностями в обучении и социализации.</p>	<p>лекции, беседы, информационные стенды, печатные материалы, электронные ресурсы Проведение тематических выступлений, онлайн-консультаций</p>
<p>Реализация коррекционно развивающей работы с детьми ОВЗ и детьми-инвалидами, одаренными детьми, с билингвальными воспитанниками, детьми мигрантов, обучающихся «группы риска»- девиации развития и поведения</p>		
<p>Реализация КРР с обучающимися с ОВЗ и детьми-инвалидами</p>	<p>КРР с обучающимися с ОВЗ и детьми-инвалидами должна предусматривать предупреждение вторичных биологических и социальных отклонений в развитии, затрудняющих образование и социализацию обучающихся, коррекцию нарушений психического и физического развития средствами</p>	<p>Согласно нозологических групп осуществляется в соответствии ООП ДОО(на основе ФОП ДО) или АОП ДОО прописанной на основе Федеральной адаптированной образовательной программой ДО (далее ФАОП ДО) с последующим</p>

	коррекционной педагогики, специальной психологии и медицины; формирование у обучающихся механизмов компенсации дефицитарных функций, не поддающихся коррекции, в том числе с использованием ассистивных технологий.	созданием индивидуального образовательного маршрута дошкольника.
Направленность коррекционно-развивающей работы с одаренными обучающимися	<p>Определение вида одаренности, интеллектуальных и личностных особенностей детей, прогноз возможных проблем и потенциала развития;</p> <p>вовлечение родителей (законных представителей) в образовательный процесс и установление с ними отношений сотрудничества как обязательного условия поддержки и развития одаренного ребёнка, как в ДОО, так и в условиях семейного воспитания;</p> <p>создание атмосферы доброжелательности, заботы и уважения по отношению к ребёнку, обстановки, формирующей у ребёнка чувство собственной значимости, поощряющей проявление его индивидуальности; сохранение и поддержка индивидуальности ребёнка, развитие его индивидуальных способностей и творческого потенциала как субъекта отношений с людьми, миром и самим собой;</p> <p>формирование коммуникативных навыков и развитие эмоциональной устойчивости;</p> <p>организация предметно-развивающей, обогащённой образовательной среды в условиях ДОО, благоприятную для развития различных видов способностей и одаренности.</p>	<p>Включение ребенка в программу КРР, определение индивидуального маршрута психолого- педагогического сопровождения осуществляется на основе заключения ППК по результатам психологической и педагогической диагностики.</p>
Направленность КРР с билингвальными воспитанниками, детьми	<p>Развитие коммуникативных навыков, формирование чувствительности к сверстнику, его эмоциональному состоянию, намерениям и желаниям;</p>	<p>Работу по социализации и языковой адаптации детей иностранных граждан, обучающихся в</p>

<p>мигрантов, испытывающим и трудности с пониманием государственного языка РФ</p>	<p>формирование поведения и уверенного и социальной успешности; коррекцию деструктивных эмоциональных состояний, возникающих вследствие попадания в новую языковую и культурную среду (тревога, неуверенность, агрессия); создание атмосферы доброжелательности, заботы и уважения по отношению к ребенку.</p>	<p>организациях, реализующих программы ДО в РФ, организуется с учетом особенностей социальной ситуации каждого ребенка персонально.</p> <p>В случаях выраженных проблем социализации, личностного развития и общей дезадаптации ребенка, его включение в программу КРР может быть осуществлено на основе заключения ППК по результатам психологической диагностики или по запросу родителей (законных представителей) ребенка через создания для дошкольника индивидуального образовательного маршрута</p>
<p>Направленность КРР с воспитанниками, имеющими девиации развития и поведения*</p>	<p>Коррекция / развитие социально-коммуникативной, личностной, эмоционально-волевой сферы; помощь в решении поведенческих проблем; формирование адекватных, социально-приемлемых способов поведения; развитие рефлексивных способностей; совершенствование способов саморегуляции.</p>	<p>Включение ребенка из «группы риска» в программу КРР, определение индивидуального маршрута психолого-педагогического сопровождения осуществляется на основе заключения ППК по результатам психологической диагностики или по обоснованному запросу педагога/родителей (законных представителей).</p>
<p><i>*К целевой группе обучающихся «группы риска» могут быть отнесены дети, имеющие проблемы с психологическим здоровьем; эмоциональные проблемы (повышенная возбудимость, апатия, раздражительность, тревога, появление фобий); поведенческие проблемы (грубость, агрессия, обман); проблемы неврологического характера (потеря аппетита); проблемы общения (стеснительность, замкнутость, излишняя чувствительность, выраженная нереализованная потребность в лидерстве); проблемы регуляторного характера (расстройство сна, быстрая утомляемость, навязчивые движения, двигательная расторможенность, снижение произвольности внимания).</i></p>		

В МБДОУ «Детский сад № 57» функционирует разновозрастная группа компенсирующей направленности для детей с ТНР. Для этой группы написана Программа коррекционно – развивающей работы с детьми с ТНР.

¹² Федеральная образовательная программа дошкольного образования. П. 21.

- выявление особых образовательных потребностей, обучающихся с ТНР, обусловленных недостатками в их психофизическом и речевом развитии;
- осуществление индивидуально-ориентированной психолого-педагогической помощи обучающимся с ТНР с учетом их психофизического, речевого развития, индивидуальных возможностей и в соответствии с рекомендациями психолого-медико-педагогической комиссии;
- возможность освоения детьми с ТНР АООП ДО для обучающихся с ТНР.

Задачи:

- определение особых образовательных потребностей, обучающихся с ТНР, обусловленных уровнем их речевого развития и степенью выраженности нарушения;
- коррекция речевых нарушений на основе координации педагогических, психологических и медицинских средств воздействия;
- оказание родителям (законным представителям) обучающихся с ТНР консультативной и методической помощи по особенностям развития обучающихся с ТНР и направлениям коррекционного воздействия.

Программа КРР предусматривает:

- проведение индивидуальной и подгрупповой логопедической работы, обеспечивающей удовлетворение особых образовательных потребностей, обучающихся с ТНР с целью преодоления неречевых и речевых расстройств;
- достижение уровня речевого развития, оптимального для ребёнка, и обеспечивающего возможность использования освоенных умений и навыков в разных видах детской деятельности и в различных коммуникативных ситуациях;
- обеспечение коррекционной направленности при реализации содержания образовательных областей и воспитательных мероприятий;
- психолого-педагогическое сопровождение семьи (законных представителей) с целью ее активного включения в коррекционно-развивающую работу с детьми; организацию партнерских отношений с родителями (законными представителями).

КРР всех педагогических работников ДОО включает:

- системное и разностороннее развитие речи и коррекцию речевых расстройств (с учетом уровня речевого развития, механизма, структуры речевого дефекта у обучающихся с ТНР);
- социально-коммуникативное развитие детей с ТНР;
- развитие и коррекцию сенсорных, моторных, психических функций у обучающихся с ТНР;
- познавательное развитие детей с ТНР,
- развитие высших психических функций;
- коррекцию нарушений развития личности, эмоционально - волевой сферы с целью максимальной социальной адаптации ребёнка с ТНР;
- различные формы просветительской деятельности (консультации, собрания, лекции, беседы, использование информационных средств), направленные на разъяснение участникам образовательных отношений, в т.ч. родителей (законных представителей), вопросов, связанных с особенностями образования обучающихся с ТНР.

Программа КРР предусматривает вариативные формы специального сопровождения обучающихся с ТНР.

Варьироваться могут степень участия специалистов сопровождения, а также организационные формы работы, что способствует реализации и развитию потенциальных

¹² Федеральная образовательная программа дошкольного образования. П. 21

возможностей обучающихся с ТНР и удовлетворению их особых образовательных потребностей.

Результаты освоения программы КРР определяются:

- состоянием компонентов языковой системы и уровнем речевого развития (I уровень; II уровень; III уровень, IV уровень, Фонетико-фонематическое недоразвитие речи (ФФН),
- механизмом и видом речевой патологии (анартрия, дизартрия, алалия, афазия, ринолалия, заикание),
- структурой речевого дефекта обучающихся с ТНР,
- наличием либо отсутствием предпосылок для появления вторичных речевых нарушений и их системных последствий (дисграфия, дислексия, дискалькулия в школьном возрасте).

Общими ориентирами в достижении результатов программы КРР являются:

- сформированность фонетического компонента языковой способности в соответствии с онтогенетическими закономерностями его становления;
- совершенствование лексического, морфологического (включая словообразовательный), синтаксического, семантического компонентов языковой способности;
- овладение арсеналом языковых единиц различных уровней, усвоение правил их использования в речевой деятельности;
- сформированность предпосылок метаязыковой деятельности, обеспечивающих выбор определенных языковых единиц и построение их по определенным правилам;
- сформированность социально-коммуникативных навыков;
- сформированность психофизиологического, психологического и языкового уровней, обеспечивающих в будущем овладение чтением и письмом.

Коррекционно-развивающая работа с детьми с ТНР основывается на результатах комплексного всестороннего обследования каждого ребенка.

Обследование строится с учетом следующих принципов:

1. *Принцип комплексного изучения ребенка с ТНР*, позволяющий обеспечить всестороннюю оценку особенностей его развития.

Реализация данного принципа осуществляется в трех направлениях:

- анализ первичных данных, содержащих информацию об условиях воспитания ребенка, особенностях раннего речевого и психического развития ребенка; изучение медицинской документации, отражающей данные о неврологическом статусе таких обучающихся, их соматическом и психическом развитии, состоянии слуховой функции, получаемом лечении и его эффективности;
- психолого-педагогическое изучение обучающихся, оценивающее соответствие его интеллектуальных, эмоциональных, деятельностных и других возможностей показателям и нормативам возраста, требованиям образовательной программы;
- специально организованное логопедическое обследование обучающихся, предусматривающее определение состояния всех компонентов языковой системы в условиях спонтанной и организованной коммуникации.

2. *Принцип учета возрастных особенностей обучающихся*, ориентирующий на подбор и использование в процессе обследования таких методов, приемов, форм работы и лексического материала, которые соответствуют разным возрастным возможностям обучающихся.

¹² Федеральная образовательная программа дошкольного образования, П. 21

отдельные, разрозненные патологические проявления, а общие тенденции нарушения речезыкового развития и компенсаторные возможности обучающихся.

4. *Принцип качественного системного анализа результатов изучения ребенка*, позволяющий отграничить физиологически обоснованные несовершенства речи, выявить характер речевых нарушений у обучающихся разных возрастных и этиопатогенетических групп и, соответственно с этим, определить адекватные пути и направления коррекционно-развивающей работы для устранения недостатков речевого развития обучающихся дошкольного возраста.

Содержание дифференциальной диагностики речевых и неречевых функций, обучающихся с ТНР

Проведению дифференциальной диагностики предшествует *предварительный сбор и анализ совокупных данных о развитии ребенка*.

С целью уточнения сведений о характере доречевого, раннего речевого (в условиях овладения родной речью), психического и физического развития проводится *предварительная беседа с родителями* (законным представителям) ребенка.

При непосредственном контакте педагогических работников ДОО с ребенком *обследование начинается с ознакомительной беседы*, целью которой является не только установление положительного эмоционального контакта, но и определение степени его готовности к участию в речевой коммуникации, умения адекватно воспринимать вопросы, давать на них ответы (однословные или развернутые), выполнять устные инструкции, осуществлять деятельность в соответствии с возрастными и программными требованиями.

Содержание полной программы обследования ребенка формируется каждым педагогическим работником в соответствии с конкретными профессиональными целями и задачами, с опорой на обоснованное привлечение методических пособий и дидактических материалов.

Беседа с ребёнком позволяет составить представление о возможностях диалогической и монологической речи, о характере владения грамматическими конструкциями, вариативности в использовании словарного запаса, об общем звучании голоса, тембре, интонированности, темпо-ритмической организации речи ребенка, наличии или отсутствии у него ярко выраженных затруднений в звуковом оформлении речевого высказывания.

Содержание беседы определяется национальными, этнокультурными особенностями, познавательными, языковыми возможностями и интересами ребенка.

Беседа организуется на лексических темах: «Моя семья», «Любимые игрушки», «Отдых летом», «Домашние питомцы», «Мои увлечения», «Любимые книги», «Любимые мультфильмы», «Игры». Образцы речевых высказываний ребенка, полученных в ходе вступительной беседы, фиксируются.

Обучающиеся подготовительной к школе группы могут:

- овладеть разными формами самостоятельной контекстной речи (рассказ, пересказ);
- свободно пользоваться плавной речью различной сложности в разных ситуациях общения;
- адаптироваться к различным условиям общения;
- преодолевать индивидуальные коммуникативные затруднения.

В результате коррекционно-развивающего воздействия речь дошкольников должна максимально приблизиться к возрастным нормам. Это проявляется в умении адекватно формулировать вопросы и отвечать на вопросы окружающих, подробно и логично рассказывать о событиях реального мира, пересказывать близко к оригиналу

художественные произведения, осуществлять творческое рассказывание. Обучающиеся адекватно понимают и употребляют различные части речи, простые и сложные предлоги, владеют навыками словообразования и словоизменения.

2.7. Рабочая программа воспитания

Пояснительная записка.

Рабочая программа воспитания для образовательной организации, реализующей адаптированную образовательную программу дошкольного образования (далее - программа воспитания), предусматривает обеспечение процесса разработки рабочей программы воспитания на основе требований [Федерального закона](#) от 29 декабря 2012 г. № 273-ФЗ «Об образовании в Российской Федерации».

Работа по воспитанию, формированию и развитию личности обучающихся с ТНР в ДОО предполагает преемственность по отношению к достижению воспитательных целей начального общего образования (далее - НОО).

Программа воспитания основана на воплощении национального воспитательного идеала, который понимается как высшая цель образования, нравственное (идеальное) представление о человеке.

В основе процесса воспитания обучающихся в ДОО должны лежать конституционные и национальные ценности российского общества.

Целевые ориентиры следует рассматривать как возрастные характеристики возможных достижений ребенка, которые коррелируют с портретом выпускника ДОО и с базовыми духовно-нравственными ценностями. Планируемые результаты определяют направления для разработчиков рабочей программы воспитания.

С учетом особенностей социокультурной среды, в которой воспитывается ребенок, в рабочей программе воспитания необходимо отразить взаимодействие участников образовательных отношений (далее - ОО) со всеми субъектами образовательных отношений. Только при подобном подходе возможно воспитать гражданина и патриота, раскрыть способности и таланты обучающихся, подготовить их к жизни в высокотехнологичном, конкурентном обществе.

Для того чтобы эти ценности осваивались ребёнком, они должны найти свое отражение в основных направлениях воспитательной работы ДОО.

Ценности Родины и природы лежат в основе патриотического направления воспитания.

Ценности человека, семьи, дружбы, сотрудничества лежат в основе социального направления воспитания.

Ценность знания лежит в основе познавательного направления воспитания.

Ценность здоровья лежит в основе физического и оздоровительного направления воспитания.

Ценность труда лежит в основе трудового направления воспитания.

Ценности культуры и красоты лежат в основе этико-эстетического направления воспитания.

Реализация Примерной программы основана на взаимодействии с разными субъектами образовательных отношений.

ДОО в части, формируемой участниками образовательных отношений, дополняет приоритетные направления воспитания с учетом реализуемой основной образовательной программы, региональной и муниципальной спецификой.

¹² Федеральная образовательная программа дошкольного образования. П. 21.

Реализация Программы воспитания предполагает социальное партнерство с другими организациями.

Программа воспитания является неотъемлемым компонентом АОП ДО. Структура Программы воспитания включает пояснительную записку и три раздела - целевой, содержательный и организационный, в каждом из них предусматривается обязательная часть и часть, формируемая участниками образовательных отношений.

1. ЦЕЛЕВОЙ РАЗДЕЛ

1.1. Цель и задачи воспитания

1.1.1. Общая цель воспитания в ДОО - личностное развитие дошкольников с ТНР и создание условий для их позитивной социализации на основе базовых ценностей российского общества через:

- 1) формирование ценностного отношения к окружающему миру, другим людям, себе;
- 2) овладение первичными представлениями о базовых ценностях, а также выработанных обществом нормах и правилах поведения;
- 3) приобретение первичного опыта деятельности и поведения в соответствии с базовыми национальными ценностями, нормами и правилами, принятыми в обществе.

1.1.2. Общие задачи воспитания в ДОО:

- 1) содействовать развитию личности, основанному на принятых в обществе представлениях о добре и зле, должном и недопустимом;
- 2) способствовать становлению нравственности, основанной на духовных отечественных традициях, внутренней установке личности поступать согласно своей совести;
- 3) создавать условия для развития и реализации личностного потенциала ребёнка, его готовности к творческому самовыражению и саморазвитию, самовоспитанию;
- 4) осуществлять поддержку позитивной социализации ребёнка посредством проектирования и принятия уклада, воспитывающей среды, создания воспитывающих общностей.

1.2. Направления воспитания

1.2.1. Патриотическое воспитание

Цель патриотического воспитания - содействовать формированию у ребёнка личностной позиции наследника традиций и культуры, защитника Отечества и творца (созидателя), ответственного за будущее своей страны.

Ценности - Родина и природа лежат в основе патриотического направления воспитания. Чувство патриотизма возникает у ребёнка вследствие воспитания у него нравственных качеств, интереса, чувства любви и уважения к своей стране - России, своему краю, малой родине, своему народу и народу России в целом (гражданский патриотизм), ответственности, ощущения принадлежности к своему народу.

Патриотическое воспитание базируется на идее патриотизма как нравственного чувства, которое вырастает из культуры человеческого бытия, особенностей образа жизни и её уклада, народных и семейных традиций.

Работа по патриотическому воспитанию предполагает: формирование «патриотизма наследника», испытывающего чувство гордости за наследие своих предков (предполагает приобщение детей к истории, культуре и традициям нашего народа: отношение к труду, семье, стране и вере); «патриотизма защитника», стремящегося сохранить это наследие (предполагает развитие у детей готовности преодолевать трудности ради своей семьи,

малой родины); «патриотизма созидателя и творца», устремленного в будущее, уверенного в благополучии и процветании своей Родины (предполагает конкретные каждодневные дела, направленные, например, на поддержание чистоты и порядка, опрятности и аккуратности, а в дальнейшем - на развитие всего своего населенного пункта, района, края, Отчизны в целом).

1.2.2. Социальное воспитание

Цель социального воспитания - формирование ценностного отношения детей к семье, другому человеку, развитие дружелюбия, умения находить общий язык с другими людьми.

Ценности - семья, дружба, человек и сотрудничество лежат в основе социального направления воспитания.

В дошкольном детстве ребёнок начинает осваивать все многообразие социальных отношений и социальных ролей. Он учится действовать сообща, подчиняться правилам, нести ответственность за свои поступки, действовать в интересах других людей. Формирование ценностно-смыслового отношения ребёнка к социальному окружению невозможно без грамотно выстроенного воспитательного процесса, в котором проявляется личная социальная инициатива ребёнка в детско-взрослых и детских общностях.

Важной составляющей социального воспитания является освоение ребёнком моральных ценностей, формирование у него нравственных качеств и идеалов, способности жить в соответствии с моральными принципами и нормами и воплощать их в своем поведении. Культура поведения в своей основе имеет глубоко социальное нравственное чувство - уважение к человеку, к законам человеческого общества. Конкретные представления о культуре поведения усваиваются ребёнком вместе с опытом поведения, с накоплением нравственных представлений, формированием навыка культурного поведения.

1.2.3. Познавательное воспитание

Цель познавательного воспитания - формирование ценности познания.

Ценность - познание лежит в основе познавательного воспитания.

В ДОО проблема воспитания у детей познавательной активности охватывает все стороны воспитательного процесса и является неременным условием формирования умственных качеств личности, самостоятельности и инициативности ребёнка. Познавательное и духовно-нравственное воспитание должны осуществляться в содержательном единстве, так как знания наук и незнание добра ограничивает и деформирует личностное развитие ребёнка.

Значимым является воспитание у ребёнка стремления к истине, становление целостной картины мира, в которой интегрировано ценностное, эмоционально окрашенное отношение к миру, людям, природе, деятельности человека.

1.2.4. Физическое и оздоровительное направление воспитания

Цель физического и оздоровительного воспитания - формирование ценностного отношения детей к здоровому образу жизни, овладение элементарными гигиеническими навыками и правилами безопасности.

Ценности - жизнь и здоровье лежит в основе физического и оздоровительного направления воспитания.

Физическое и оздоровительное воспитание основано на идее охраны и укрепления здоровья детей, становления осознанного отношения к жизни как основоположной ценности и здоровью как совокупности физического, духовного и социального благополучия человека.

1.2.5. Трудовое воспитание

Цель трудового воспитания - формирование ценностного отношения детей к труду, трудолюбию и приобщение ребёнка к труду.

Ценность - труд лежит в основе трудового направления воспитания.

Трудовое воспитание направлено на формирование и поддержку привычки к трудовому усилию, к доступному напряжению физических, умственных и нравственных сил для решения трудовой задачи; стремление приносить пользу людям. Повседневный труд постепенно приводит детей к осознанию нравственной стороны труда. Самостоятельность в выполнении трудовых поручений способствует формированию ответственности за свои действия.

1.2.6. Этико-эстетическое воспитание

Цель эстетического воспитания - способствовать становлению у ребёнка ценностного отношения к красоте.

Ценности - культура, красота, лежат в основе эстетического направления воспитания.

Эстетическое воспитание направлено на воспитание любви к прекрасному в окружающей обстановке, в природе, в искусстве, в отношениях, развитие у детей желания и умения творить. Эстетическое воспитание через обогащение чувственного опыта и развитие эмоциональной сферы личности влияет на становление нравственной и духовной составляющих внутреннего мира ребёнка. Искусство делает ребёнка отзывчивее, добрее, обогащает его духовный мир, способствует воспитанию воображения, чувств. Красивая и удобная обстановка, чистота помещения, опрятный вид детей и взрослых содействуют воспитанию художественного вкуса.

1.3. Принципы воспитания

Программа воспитания построена на основе духовно-нравственных и социокультурных ценностей и принятых в обществе правил и норм поведения в интересах человека, семьи, общества и опирается на *следующие принципы*:

- **принцип гуманизма**: приоритет жизни и здоровья человека, прав и свобод личности, свободного развития личности; воспитание взаимоуважения, трудолюбия, гражданственности, патриотизма, ответственности, правовой культуры, бережного отношения к природе и окружающей среде, рационального природопользования;

- **принцип ценностного единства и совместности**: единство ценностей и смыслов воспитания, разделяемых всеми участниками образовательных отношений, содействие, сотворчество и сопереживание, взаимопонимание и взаимное уважение;

- **принцип общего культурного образования**: воспитание основывается на культуре и традициях России, включая культурные особенности региона;

- **принцип следования нравственному примеру**: пример как метод воспитания позволяет расширить нравственный опыт ребенка, побудить его к открытому внутреннему диалогу, пробудить в нем нравственную рефлексию, обеспечить возможность выбора при построении собственной системы ценностных отношений, продемонстрировать ребенку реальную возможность следования идеалу в жизни;

- **принципы безопасной жизнедеятельности**: защищенность важных интересов личности от внутренних и внешних угроз, воспитание через призму безопасности и безопасного поведения;

- **принцип совместной деятельности ребенка и педагогического работника**:

¹² Федеральная образовательная программа дошкольного образования. П. 21
Значимость совместной деятельности педагогического работника и ребенка на основе

приобщения к культурным ценностям и их освоения;

- **принцип инклюзивности**: организация образовательного процесса, при котором все обучающиеся, независимо от их физических, психических, интеллектуальных, культурно-этнических, языковых и иных особенностей, включены в общую систему образования.

Принципы реализуются в укладе ДОО, включающем воспитывающие среды, общности, культурные практики, совместную деятельность и события.

Уклад образовательной организации опирается на базовые национальные ценности, содержащие традиции региона и ДОО, задающий культуру поведения сообществ, описывающий предметно-пространственную среду, деятельности и социокультурный контекст.

Уклад учитывает специфику и конкретные формы организации распорядка дневного, недельного, месячного, годового циклов жизни ДОО, способствует формированию ценностей воспитания, которые разделяются всеми участниками образовательных отношений.

Воспитывающая среда определяется целью и задачами воспитания, духовно-нравственными и социокультурными ценностями, образцами и практиками, и учитывает психофизических особенностей обучающихся с ТНР. Основными характеристиками воспитывающей среды являются ее насыщенность и структурированность.

1.4. Целевые ориентиры воспитания

Планируемые результаты воспитания носят отсроченный характер, но деятельность воспитателя нацелена на перспективу развития и становления личности ребенка с ТНР. Поэтому результаты достижения цели воспитания даны в виде целевых ориентиров, представленных в виде обобщенных портретов ребенка с ТНР к концу раннего и дошкольного возрастов.

Основы личности закладываются в дошкольном детстве, и, если какие-либо линии развития не получают своего становления в детстве, это может отрицательно сказаться на гармоничном развитии человека в будущем.

На уровне ДОО не осуществляется оценка результатов воспитательной работы в соответствии с ФГОС ДО, т.к. «целевые ориентиры основной образовательной программы дошкольного образования не подлежат непосредственной оценке, в т.ч. в виде педагогической диагностики (мониторинга), и не являются основанием для их формального сравнения с реальными достижениями обучающихся»

Выделяются следующие **целевые ориентиры воспитания**:

Целевые ориентиры воспитания детей раннего возраста (к трем годам):

Направление воспитания	Ценности	Целевые ориентиры
Патриотическое	Родина, природа	Проявляющий привязанность к близким людям, бережное отношение к живому
Духовно-нравственное	Жизнь, милосердие, добро	Способный понять и принять, что такое «хорошо» и «плохо». Проявляющий сочувствие, доброту.

¹² Федеральная образовательная программа дошкольного образования. П. 21.

Социальное	Человек, семья, дружба, сотрудничество	Испытывающий чувство удовольствия в случае одобрения и чувство огорчения в случае неодобрения со стороны взрослых. Проявляющий интерес к другим детям и способный бесконфликтно играть рядом с ними. Проявляющий позицию «Я сам!». Способный к самостоятельным (свободным) активным действиям в общении.
Познавательное	Познание	Проявляющий интерес к окружающему миру. Любознательный, активный в поведении и деятельности.
Физическое и оздоровительное	Здоровье, жизнь	Понимающий ценность жизни и здоровья, владеющий основными способами укрепления здоровья - физическая культура, закаливание, утренняя гимнастика, личная гигиена, безопасное поведение и другое; стремящийся к сбережению и укреплению собственного здоровья и здоровья окружающих. Проявляющий интерес к физическим упражнениям и подвижным играм, стремление к личной и командной победе, нравственные и волевые качества.
Трудовое	Труд	Поддерживающий элементарный порядок в окружающей обстановке. Стремящийся помогать старшим в доступных трудовых действиях. Стремящийся к результативности, самостоятельности, ответственности в самообслуживании, в быту, в игровой и других видах деятельности (конструирование, лепка, художественный труд, детский дизайн и другое).
Эстетическое	Культура, красота	Проявляющий эмоциональную отзывчивость на красоту в окружающем мире и искусстве. Способный к творческой деятельности (изобразительной, декоративно-оформительской, музыкальной, словесно-речевой, театрализованной и другое).

Целевые ориентиры воспитания детей на этапе завершения освоения программы:

Направление воспитания	Ценности	Целевые ориентиры
Патриотическое	Родина, природа	Любящий свою малую родину и имеющий представление о своей стране - России, испытывающий чувство привязанности к родному дому, семье, близким людям.

¹² Федеральная образовательная программа дошкольного образования. П. 21.

Духовно-нравственное	Жизнь, милосердие, добро	Различающий основные проявления добра и зла, принимающий и уважающий традиционные ценности, ценности семьи и общества, правдивый, искренний, способный к сочувствию и заботе, к нравственному поступку. Способный не оставаться равнодушным к чужому горю, проявлять заботу; Самостоятельно различающий основные отрицательные и положительные человеческие качества, иногда прибегая к помощи взрослого в ситуациях морального выбора.
Социальное	Человек, семья, дружба, сотрудничество	Проявляющий ответственность за свои действия и поведение; принимающий и уважающий различия между людьми. Владеющий основами речевой культуры. Дружелюбный и доброжелательный, умеющий слушать и слышать собеседника, способный взаимодействовать со взрослыми и сверстниками на основе общих интересов и дел.
Познавательное	Познание	Любознательный, наблюдательный, испытывающий потребность в самовыражении, в том числе творческом. Проявляющий активность, самостоятельность, инициативу в познавательной, игровой, коммуникативной и продуктивных видах деятельности и в самообслуживании. Обладающий первичной картиной мира на основе традиционных ценностей.
Физическое и оздоровительное	Здоровье, жизнь	Понимающий ценность жизни, владеющий основными способами укрепления здоровья - занятия физической культурой, закаливание, утренняя гимнастика, соблюдение личной гигиены и безопасного поведения и другое; стремящийся к сбережению и укреплению собственного здоровья и здоровья окружающих. Проявляющий интерес к физическим упражнениям и подвижным играм, стремление к личной и командной победе, нравственные и волевые качества. Демонстрирующий потребность в двигательной деятельности. Имеющий представление о некоторых видах спорта и активного отдыха.
Трудовое	Труд	Понимающий ценность труда в семье и в обществе на основе уважения к людям труда, результатам их деятельности. Проявляющий трудолюбие при выполнении поручений и в самостоятельной деятельности.
Эстетическое	Культура, красота	Способный воспринимать и чувствовать прекрасное в быту, природе, поступках, искусстве. Стремящийся к отображению прекрасного в продуктивных видах деятельности.

Ребенок проявляет инициативу, самостоятельность в общении, игре, познавательно-исследовательской деятельности; активно взаимодействует со сверстниками и взрослыми; адекватно проявляет свои чувства, в том числе чувство веры в себя; выражает свои мысли; проявляет волевые усилия для достижения поставленной цели; проявляет любознательность; интересуется причинно-следственными связями; способен к принятию собственных решений, опираясь на свои знания, умения и навыки.

Ребенок приобретает потребность в действиях в уме и начальную мотивацию к интеллектуальной владеет умениями и навыками сотрудничества со сверстниками и взрослыми

2. СОДЕРЖАТЕЛЬНЫЙ РАЗДЕЛ

2.1. Уклад образовательной организации.

Уклад — это совокупность основополагающих принципов и ценностей, на которых строится жизнь и деятельность ДОУ. Опирается на базовые национальные ценности, содержит традиции региона и ОО, задает культуру поведения сообществ, описывает предметно пространственную среду, деятельности и социокультурный контекст.

Основной деятельностью ДОУ является развивающее направление. Образовательный процесс осуществляется в соответствии с требованиями ФГОС ДО, утвержденного приказом Минобрнауки России от 17.10.2013 № 1155. В связи с этим обучение и воспитание объединяются в целостный процесс на основе духовно-нравственных и социокультурных ценностей и принятых в обществе правил, и норм поведения в интересах человека, семьи, общества.

Программа воспитания реализуется в течение всего времени нахождения ребенка в детском саду: в процессе ОД, режимных моментах, совместной деятельности с детьми и индивидуальной работы.

Приоритетное направление деятельности по реализации программы является обеспечение воспитанникам возможности сохранения и укрепления здоровья за период нахождения в детском саду, за счет:

- формирования у детей необходимых знаний и умений, навыков здоровому образу жизни;
- формирования у родителей (законных представителей), ответственности в деле сохранения собственного здоровья и здоровья детей.
- В ДОУ для оздоровительной деятельности созданы условия:
- физкультурное традиционное и нетрадиционное оборудование;

Процесс воспитания основывается на общепедагогических принципах (ФГОС ДО Раздел I, пункт 1.2.):

1. Поддержка разнообразия детства;
2. Сохранение уникальности и самоценности детства как важного этапа в общем развитии человека, самоценность детства - понимание (рассмотрение) детства как периода жизни значимого самого по себе, без всяких условий; значимого тем, что происходит с ребенком сейчас, а не тем, что этот период есть период подготовки к следующему периоду;
3. Личностно-развивающий и гуманистический характер взаимодействия взрослых (родителей законных представителей), педагогических и иных работников Организации и детей;

Исходная образовательная программа дошкольного образования. П. 21.

4. Уважение личности ребенка. Уклад учитывает:

- Традиции и ценности региона, города, ДООУ (календарные праздники: День города, День рождения ДООУ; праздники и традиции русского народа»).
- Традиции и интересы семей воспитанников (спорт и здоровье, походы, экскурсии, семейные праздники и т.д.).
- Формирование у детей ценностей воспитания(патриотизм, гражданственность, социальная солидарность, человечество, наука, семья, труд и творчество, искусство и литература, природа) через разные формы взаимодействия участников образовательных отношений (тематические беседы, встречи с интересными людьми, фестивали, акции и т.д.).

2.2. Воспитывающая среда образовательной организации.

Воспитывающая среда – этосовокупность окружающих ребенка социальноценностных обстоятельств, влияющих на его личностное развитие и содействующих его включению в современную культуру.

Воспитывающая среда определяется целью и задачами воспитания, духовнонравственными и социокультурными ценностями, образцами и практиками. Основными характеристиками воспитывающей среды являются ее насыщенность и структурированность.

Воспитывающая среда строится по четырем линиям:

- «от взрослого», который создает предметно-пространственную среду, насыщая ее ценностями и смыслами (уголок в приемной «Здравствуйте, я пришел!», «Дерево настроения», «Правила поведения» и др.);

- «от взрослого», который сам является образцом для окружающих (внешний вид, поведение, культура общения, речь и др.)

- «от взаимодействия ребенка и взрослого»: воспитывающая среда, направленная на взаимодействие ребенка и взрослого, раскрывающего смыслы и ценности воспитания (сигнальные знаки, схемы, картинки, музыкальные сигналы и др.);

- «от ребенка»: воспитывающая среда, в которой ребенок самостоятельно творит, живет и получает опыт позитивных достижений, осваивая ценности и смыслы, заложенные взрослым («Мое творчество», «Детская мастерская», «Лаборатория» и др.).

Конструирование воспитательной среды образовательной организации строится на основе следующих элементов: социокультурный контекст, социокультурные ценности, уклад, воспитывающая среда, общность, деятельность и событие. Каждая из этих категорий обеспечивает ценность содержания и имеет свое наполнение для решения задач воспитания и становления личности ребенка.

Цели и задачи воспитания реализуются во всех видах деятельности дошкольника, обозначенных в ФГОС ДО. Все виды детской деятельности опосредованы разными типами активностей:

- предметно-целевая (виды деятельности, организуемые взрослым, в которых он открывает ребенку смысл и ценность человеческой деятельности, способы ее реализации совместно с родителями, воспитателями, сверстниками);

- культурные практики (активная, самостоятельная апробация каждым ребенком инструментального и ценностного содержания, полученных от взрослого и способов их реализации в различных видах деятельности через личный опыт);

¹² Федеральная образовательная программа дошкольного образования. П. 21.

- свободная инициативная деятельность ребенка (его спонтанная самостоятельная активность, в рамках которой он реализует свои базовые устремления: любознательность, общительность, опыт деятельности на основе усвоенных ценностей).

Коллектив ДООУ прилагает усилия, чтобы детский сад представлял для детей среду, в которой будет возможным приблизить учебно-воспитательные ситуации к реалиям детской жизни, научит ребенка действовать и общаться в ситуациях, приближенных к жизни.

В старших и подготовительных к школе группах имеются центры: патриотического воспитания, в которых находится материал по ознакомлению с городом, страной, государственной символикой, где дети в условиях ежедневного свободного доступа могут пополнять знания.

2.3. Общности образовательной организации

Общность - это качественная характеристика любого объединения людей, определяющая степень их единства и совместности, для которой характерно содействие друг другу, сотворчество и сопереживание, взаимопонимание и взаимное уважение, наличие общих симпатий, ценностей и смыслов.

Понятие общность основывается на социальной ситуации развития ребенка, которая представляет собой исходный момент для всех динамических изменений, происходящих в развитии в течение данного периода. Она определяет целиком и полностью те формы, и тот путь, следуя по которому, ребенок приобретает новые и новые свойства своей личности, черпая их из среды, как из основного источника своего развития, тот путь, по которому социальное становится индивидуальным.

Процесс воспитания детей дошкольного возраста связан с деятельностью разных видов общностей (детских, детско-взрослых, профессионально-родительских, профессиональных).

Профессиональная общность - это устойчивая система связей и отношений между людьми, единство целей и задач воспитания, реализуемое всеми сотрудниками ДООУ. Сами участники общности должны разделять те ценности, которые заложены в основу Программы. Основой эффективности такой общности является рефлексия собственной профессиональной деятельности (МО, творческие группы, рабочие группы и др.).

Воспитатель, а также другие сотрудники должны:

- быть примером в формировании полноценных и сформированных ценностных ориентиров, норм общения и поведения;
- мотивировать детей к общению друг с другом, поощрять даже самые незначительные стремления к общению и взаимодействию;
- поощрять детскую дружбу, стараться, чтобы дружба между отдельными детьми внутри группы сверстников принимала общественную направленность;
- заботиться о том, чтобы дети непрерывно приобретали опыт общения на основе чувства доброжелательности;
- содействовать проявлению детьми заботы об окружающих, учить проявлять чуткость к сверстникам, побуждать детей сопереживать, беспокоиться, проявлять внимание к заболевшему товарищу;
- воспитывать в детях такие качества личности, которые помогают влиться в общество сверстников (организованность, общительность, отзывчивость, щедрость, доброжелательность и пр.);

¹² Федеральная образовательная программа дошкольного образования. П. 21.

- учить детей совместной деятельности, насыщать их жизнь событиями, которые сплачивали бы и объединяли ребят;
- воспитывать в детях чувство ответственности перед группой за свое поведение;
- общение педагогов между собой, обсуждение вопросов воспитания детей (положение о творческой группе ДОО).

Профессионально-родительская общность включает сотрудников ДОО и всех взрослых членов семей воспитанников, которых связывают не только общие ценности, цели развития и воспитания детей, но и уважение друг к другу. Основная задача - объединение усилий по воспитанию ребенка в семье и в ДОО. Зачастую поведение ребенка сильно различается дома и в ДОО. Без совместного обсуждения воспитывающими взрослыми особенностей ребенка невозможно выявление и в дальнейшем создание условий, которые необходимы для его оптимального и полноценного развития и воспитания (родительские собрания, круглые столы, родительский клуб).

Детско-взрослая общность. Для общности характерно содействие друг другу, сотворчество и сопереживание, взаимопонимание и взаимное уважение, отношение к ребенку как к полноправному человеку, наличие общих симпатий, ценностей и смыслов у всех участников общности.

Детско-взрослая общность является источником и механизмом воспитания ребенка. Находясь в общности, ребенок сначала приобщается к тем правилам и нормам, которые вносят взрослые в общность, а затем эти нормы усваиваются ребенком и становятся его собственными.

Общность строится и задается системой связей и отношений ее участников. В каждом возрасте и каждом случае она будет обладать своей спецификой в зависимости от решаемых воспитательных задач (совместные проекты, мероприятия, соревнования, акции, фестивали, конкурсы и др.).

Детская общность. Общество сверстников - необходимое условие полноценного развития личности ребенка. Здесь он непрерывно приобретает способы общественного поведения, под руководством воспитателя учится умению дружно жить, сообща играть, трудиться, заниматься, достигать поставленной цели. Чувство приверженности к группе сверстников рождается тогда, когда ребенок впервые начинает понимать, что рядом с ним такие же, как он сам, что свои желания необходимо соотносить с желаниями других (студии, кружки, детские проекты и др.).

Воспитатель должен воспитывать у детей навыки и привычки поведения, качества, определяющие характер взаимоотношений ребенка с другими людьми и его успешность в том или ином сообществе. Поэтому такважно придать детским взаимоотношениям дух доброжелательности, развивать у детей стремление и умение помогать как старшим, так и друг другу, оказывать сопротивление плохим поступкам, общими усилиями достигать поставленной цели.

Одним из видов детских общностей являются разновозрастные детские общности. В ДОО должна быть обеспечена возможность взаимодействия ребенка как со старшими, так и с младшими детьми. Включенность ребенка в отношения со старшими, помимо подражания и приобретения нового, рождает опыт послушания, следования общим для всех правилам, нормам поведения и традициям. Отношения с младшими - это возможность для ребенка стать авторитетом и образцом для подражания, а также пространство для воспитания заботы и ответственности. (При наличии разновозрастных детей в группе ДОО и создании открытого пространства для общения друг с другом).

¹² Федеральная образовательная программа для дошкольного образования (П. 21).

Организация жизнедеятельности детей дошкольного возраста в разновозрастной группе обладает большим воспитательным потенциалом для инклюзивного образования.

Культура поведения воспитателя в общностях как значимая составляющая уклада.

Культура поведения взрослых в ДОО направлена на создание воспитывающей среды как условия решения возрастных задач воспитания.

Общая психологическая атмосфера, эмоциональный настрой группы, спокойная обстановка, отсутствие спешки, разумная сбалансированность планов - это необходимые условия нормальной жизни и развития детей.

Воспитатель должен соблюдать кодекс норм профессиональной этики поведения (*Кодекс профессиональной этики педагогических работников ДОО, разработан на основании положений Конституции Российской Федерации, Федерального закона от 29 декабря 2012 № 273-ФЗ «Об образовании в Российской Федерации», Указа Президента Российской Федерации от 7 мая 2012 г. № 597 «О мероприятиях по реализации государственной социальной политики» и иных нормативных правовых актов Российской Федерации*):

- педагог всегда выходит навстречу родителям и приветствует родителей и детей первым;
 - улыбка - всегда обязательная часть приветствия;
 - педагог описывает события и ситуации, но не даёт им оценки;
 - педагог не обвиняет родителей и не возлагает на них ответственность за поведение детей в детском саду;
 - тон общения ровный и дружелюбный, исключается повышение голоса;
 - уважительное отношение к личности воспитанника;
 - умение заинтересованно слушать собеседника и сопереживать ему;
 - умение видеть и слышать воспитанника, сопереживать ему;
 - уравновешенность и самообладание, выдержка в отношениях с детьми;
 - умение быстро и правильно оценивать сложившуюся обстановку и в то же время не торопиться с выводами о поведении и способностях воспитанников;
 - умение сочетать мягкий эмоциональный и деловой тон в отношениях с детьми;
 - умение сочетать требовательность с чутким отношением к воспитанникам;
- знание возрастных и индивидуальных особенностей воспитанников;
- соответствие внешнего вида статусу воспитателя детского сада.

2.4. Задачи воспитания в образовательных областях

Содержание Программы воспитания реализуется в ходе освоения детьми с ТНР дошкольного возраста всех образовательных областей, обозначенных в ФГОС ДО. Соотношение образовательных областей и направлений воспитания представлены в таблице.

№ п/п	Образовательная область	Направление воспитания
1	Социально-коммуникативное развитие	Патриотическое, социальное, трудовое
2	Познавательное развитие	Познавательное, патриотическое
3	Речевое развитие	Социальное, эстетическое
4	Художественно-эстетическое развитие	Эстетическое
5	Физическое развитие	Физическое, оздоровительное

¹² Федеральная образовательная программа дошкольного образования. П. 21.

Задачи рабочей программы воспитания, связанные с базовыми ценностями и воспитательными задачами, реализуемыми в рамках образовательных областей

Направления воспитания и базовые ценности	Цель	Задачи	Задачи образовательных областей	Образовательные области
<p>Патриотическое направление воспитания В основе лежат ценности «Родина» и «Природа»</p>	<p>Формирование у ребёнка личностной позиции наследника традиций и культуры, защитника Отечества и творца (созидателя), ответственного за будущее своей страны</p>	<p>Формировать «патриотизм наследника», испытывающего чувство гордости за наследие своих предков (предполагает приобщение детей к истории, культуре и традициям нашего народа: отношение к труду, семье, стране и вере). Формировать «патриотизм защитника», стремящегося сохранить это наследие (предполагает развитие у детей готовности преодолевать трудности ради своей семьи, малой родины). Воспитывать «патриотизм созидателя и творца», устремленного в будущее, уверенного в благополучии и процветании своей Родины (предполагает конкретные каждодневные дела, направленные, например, на поддержание чистоты и порядка, опрятности и аккуратности, а в дальнейшем - на развитие всего своего населенного пункта, района, края, Отчизны в целом)</p>	<p>Воспитывать ценностные отношения к культурному наследию своего народа, к нравственным и культурным традициям России</p>	<p>Социально - коммуникативное развитие</p>
			<p>Приобщать к отечественным традициям и праздникам, к истории и достижениям родной страны, к культурному наследию народов России Воспитывать уважительное отношение к государственным символам страны (флагу, гербу, гимну);</p>	<p>Познавательное развитие</p>
			<p>Приобщать к традициям и великому культурному наследию российского народа</p>	<p>Художественно - эстетическое развитие</p>

<p>Духовно-нравственное направление воспитания В основе лежат ценности «Жизнь», «Милосердие», «Добро»</p>	<p>Формирование способности к духовному развитию, нравственному самосовершенствованию, индивидуально ответственному поведению</p>	<p>Развивать ценностно смысловую сферу дошкольников на основе творческого взаимодействия в детско- взрослой общности. Способствовать освоению социокультурного опыта в его культурно-историческом и личностном аспектах</p>	<p>Воспитывать любовь к своей семье, своему населенному пункту, родному краю, своей стране. Воспитывать уважительное отношение к ровесникам, родителям (законным представителям), соседям, другим людям вне зависимости от их этнической принадлежности. Воспитывать социальные чувства и навыки: способность к сопереживанию, общительность, дружелюбие. Формировать навыки сотрудничества, умения соблюдать правила, активной личностной позиции. Создавать условия для возникновения у ребенка нравственного, социально значимого поступка, приобретения ребенком опыта милосердия и заботы.</p>	<p>Социально - коммуникативное развитие</p>
			<p>Воспитывать отношение к родному языку как ценности, развивать умение чувствовать красоту языка, стремление говорить красиво (на правильном, богатом, образном языке)</p>	<p>Речевое развитие</p>

<p>Социальное направление воспитания В основе лежат ценности «Человек», «Семья», «Дружба», «Сотрудничество»</p>	<p>Формирование ценностного отношения детей к семье, другому человеку, развитие дружелюбия, умения находить общий язык с другими людьми</p>	<p>Способствовать освоению детьми моральных ценностей. Формировать у детей нравственные качества и идеалов. Воспитывать стремление жить в соответствии с моральными принципами и нормами и воплощать их в своем поведении. Воспитывать уважение к другим людям, к законам человеческого общества. Способствовать накоплению у детей опыта социально-ответственного поведения. Развивать нравственные представления, формировать навыки культурного поведения.</p>	<p>Содействовать становлению целостной картины мира, основанной на представлениях о добре и зле, прекрасном и безобразном, правдивом и ложном.</p>	<p>Социально - коммуникативное развитие</p>
			<p>Воспитывать уважения к людям – представителям разных народов России независимо от их этнической принадлежности.</p>	<p>Познавательное развитие</p>
			<p>Способствовать овладению детьми формами речевого этикета, отражающими принятые в обществе правила и нормы культурного поведения</p>	<p>Речевое развитие</p>
			<p>Создавать условия для выявления, развития и реализации творческого потенциала каждого ребенка с учетом его индивидуальности. Поддерживать готовности детей к творческой самореализации и сотворчеству с другими людьми (детьми и взрослыми).</p>	<p>Художественно - эстетическое развитие</p>

			Воспитывать активность, самостоятельность, уверенности в своих силах, развивать нравственные и волевые качества	Физическое развитие
Познавательное направление воспитания В основе лежит ценность «Познание»	Формирование ценности познания	Воспитывать у ребёнка стремление к истине, способствовать становлению целостной картины мира, в которой интегрировано ценностное, эмоционально окрашенное отношение к миру, людям, природе, деятельности человека	Воспитывать отношение к знанию как ценности, понимание значения образования для человека, общества, страны. Воспитывать уважительное, бережное и ответственное отношения к природе родного края, родной страны. Способствовать приобретению первого опыта действий по сохранению природы.	Познавательное развитие
			Формировать целостную картину мира на основе интеграции интеллектуального и эмоционально-образного способов его освоения детьми	Художественно - эстетическое развитие
Физическое и оздоровительное направление воспитания В основе лежат ценности «Здоровье», «Жизнь»	Формирование ценностного отношения детей к здоровому образу жизни, овладение элементарными гигиеническими навыками и правилами безопасности	Способствовать становлению осознанного отношения к жизни как основоположной ценности Воспитывать отношение здоровью как совокупности физического, духовного и социального благополучия человека	Развивать навыки здорового образа жизни. Формировать у детей возрастосообразных представлений о жизни, здоровье и физической культуре. Способствовать становлению эмоционально ценностного отношения к здоровому образу жизни, интереса к физическим упражнениям, подвижным играм, закаливанию организма, к овладению гигиеническим нормам и правилами.	Физическое развитие
Трудовое направление воспитания В основе лежит ценность «Труд»	Формирование ценностного отношения детей к труду, трудолюбию и приобщение ребенка к труду	Поддерживать привычку к трудовому усилию, к доступному напряжению физических, умственных и нравственных сил для решения трудовой задачи; Воспитывать стремление приносить пользу людям	Поддерживать трудовое усилие, формировать привычку к доступному дошкольнику напряжению физических, умственных и нравственных сил для решения трудовой задачи Формировать способность бережно и уважительно относиться к результатам своего труда и труда других людей.	Социально - коммуникативное развитие

<p>Эстетическое направление воспитания В основе лежат ценности «Культура» и «Красота»</p>	<p>Становление у детей ценностного отношения к красоте</p>	<p>Воспитывать любовь к прекрасному в окружающей обстановке, в природе, в искусстве, в отношениях, развивать у детей желание и умение творить</p>	<p>Воспитывать эстетические чувства (удивление, радость, восхищение, любовь) к различным объектам и явлениям окружающего мира (природного, бытового, социо-культурного), к произведениям разных видов, жанров и стилей искусства (в соответствии с возрастными особенностями). Приобщать к традициям и великому культурному наследию российского народа, шедеврам мировой художественной культуры с целью раскрытия ценностей «Красота», «Природа», «Культура». Способствовать становлению эстетического, эмоционально-ценностного отношения к окружающему миру для гармонизации внешнего мира и внутреннего мира ребенка. Формировать целостную картину мира на основе интеграции интеллектуального и эмоционально-образного способов его освоения детьми. Создавать условия для выявления, развития и реализации творческого потенциала каждого ребенка с учетом его индивидуальности. Поддерживать готовность детей к творческой самореализации.</p>	<p>Художественно - эстетическое развитие</p>
--	--	---	---	--

Примерное содержание образовательной деятельности по реализации регионального компонента

№	Тематический модуль	Младший и средний дошкольный возраст	Старший дошкольный возраст	
			Старшая группа	Подготовительная группа
1	Моя семья и детский сад	Понятия «семья», «родной дом», «детский сад». Члены семьи. Место ребенка в семье (сын, дочь, брат, сестра, внук, внучка). Семейные обязанности. Первичные представления о детском саде, правила группы, профессии.	Понятия «семья», «родной дом», «детский сад». Семья - группа живущих вместе родственников. Значение семьи для человека. Уклад жизни в детском саду, правила группы, профессии детского сада и членов семьи.	Различные уклады семейного быта, семейные традиции, профессии членов семьи. Понятия «предки», «род», «родословная». Генеалогическое древо. Уклад жизни в детском саду, правила группы, профессии детского сада. Первичные представления о школе и школьной жизни.
2	Родной город / край	Город, в котором я живу. Улица, на которой я живу. Улица, на которой находится детский сад. Некоторые достопримечательности города. Современные и старинные постройки.	Понятия «Родина», «малая родина». Путешествие в прошлое родного города. Исторические памятники родного города, достопримечательности, улицы, символика Владимира.	Культурно-историческое наследие родного города. Особенности городской и сельской местности, каменное и деревянное зодчество, архитектура, улицы города. Города, районы, реки Владимирской области.
3	Природа родного края	Растения, домашние и дикие животные, птицы, насекомые ближайшего окружения, среда их обитания. Сезонные изменения в природе, характерные для региона.	Растительный и животный мир Владимирской области, Красная книга Владимирской области. Природные зоны, заповедники. Сезонные изменения в природе, характерные особенностям региона, сезонный труд в природе. Охрана природы Владимирской области. Зеленая аптека (лекарственные растения).	
4	Быт, традиции, русский народный костюм, ремесла	Знакомство с русской избой, предметами народного быта, некоторыми ремеслами. Знакомство с традициями и народными праздниками. Фольклор Владимирского края (песни, игры, сказки и пр.). Знакомство с народным костюмом (элементы костюма).	Функциональное предназначение предметов народного быта. Ремесла и промыслы Владимирского края. Сочетание сезонного труда и развлечений - нравственная норма народной жизни, традиционные народные праздники. Фольклор Владимирского края (песни, игры, сказки и пр.). Знакомство с историей костюма, орнамент и его предназначение, одежда наших предков.	
5	Земляки, прославившие наш город	Владимирские писатели, поэты и художники. Члены семьи, участвовавшие в Великой отечественной войне.	Понятие «земляки». Владимирские писатели, поэты и художники. Владимирцы - герои Великой отечественной войны. Наши современники-земляки, прославившие наш город.	

2.5. Формы совместной деятельности в ДОО

2.5.1. Деятельности и культурные практики в ДОО

Цели и задачи воспитания реализуются во всех видах деятельности дошкольника с ТНР, обозначенных во ФГОС ДО.

В качестве средств реализации цели воспитания выступают следующие основные виды деятельности и культурные практики:

- предметно-целевая (виды деятельности, организуемые педагогическим работником, в которых он открывает ребенку смысл и ценность человеческой деятельности, способы ее реализации совместно с родителями (законными представителями));

- культурные практики (активная, самостоятельная апробация каждым ребенком инструментального и ценностного содержания, полученных от педагогического работника, и способов их реализации в различных видах деятельности через личный опыт);

- свободная инициативная деятельность ребенка с ТНР (его спонтанная самостоятельная активность, в рамках которой он реализует свои базовые устремления: любознательность, общительность, опыт деятельности на основе усвоенных ценностей).

2.5.2. Работа с родителями (законными представителями)

В целях реализации социокультурного потенциала региона для построения социальной ситуации развития ребенка работа с родителями (законными представителями) детей с ТНР дошкольного возраста строится на принципах ценностного единства и сотрудничества всех субъектов социокультурного окружения ДОО.

Единство ценностей и готовность к сотрудничеству всех участников образовательных отношений составляет основу уклада ДОО, в котором строится воспитательная работа.

Сотрудничество педагогического коллектива с семьями воспитанников направлено на совершенствование содержания и механизмов взаимодействия ДОО и семьи на основе методологии партнерства в условиях развития воспитательного пространства образовательной организации; способствует формированию у родителей (законных представителей) практических навыков воспитания и уверенности в собственных педагогических возможностях.

Для детского сада важно интегрировать семейное и общественное дошкольное воспитание, сохранить приоритет семейного воспитания, активнее привлекать семьи к участию в учебно-воспитательном процессе. С этой целью проводятся родительские собрания, консультации, беседы и дискуссии, круглые столы, викторины, дни открытых дверей, просмотры родителями отдельных форм работы с детьми, занятия по дополнительному образованию. Педагоги применяют средства наглядной пропаганды (информационные бюллетени, родительские уголки, тематические стенды, фотовыставки и др.), публикуют информацию в групповых блогах и на сайте ДОУ, привлекают родителей к участию в проведении праздников, развлечений, экскурсий, групповых дискуссий, мастер-классов. Экскурсии, целевые прогулки, походы (совместно с родителями) помогают дошкольнику расширить свой кругозор, получить новые знания об окружающей его социальной, культурной, природной среде, научиться уважительно и бережно относиться к ней, приобрести важный опыт социально одобряемого поведения в различных внесадовых ситуациях. В рамках взаимодействия с семьей в ДОО, одной из эффективных форм поддержки являются консультационные встречи со специалистами. В ходе встреч обсуждаются вопросы, касающиеся различных сторон воспитания и развития детей. Периодичность встреч и тематика определяются запросом родителей. Для получения

дополнительной информации о характере и причинах возникновения той или иной проблемы, возможных путях и способах ее решения проводятся микроисследования в сообществе детей и родителей (экспресс-методики, анкеты, тесты, опросники).

В целях реализации социокультурного потенциала региона для построения социальной ситуации развития ребенка, работа с родителями/законными представителями детей дошкольного возраста строится на принципах ценностного единства и сотрудничества всех субъектов социокультурного окружения ДОО.

Ценности ценностного единства и готовность к сотрудничеству всех участников образовательных отношений составляет основу уклада ДОО, в котором строится воспитательная работа.

Взаимодействие с семьями воспитанников строится по следующим направлениям: педагогический мониторинг, педагогическая поддержка родителей (законных представителей), педагогическое образование родителей (законных представителей), педагогическое партнёрство.

При построении сотрудничества педагогов и родителей (законных представителей) в процессе воспитательной работы в ДОО используются разнообразные виды и формы деятельности.

¹² Федеральная образовательная программа дошкольного образования. П. 21.

Направления и формы взаимодействия ДОО с семьями воспитанников

Направления взаимодействия	Формы взаимодействия	
	Групповые формы работы	Индивидуальные формы работы
Педагогический мониторинг		<ul style="list-style-type: none"> - Анкетирование и опросы родителей (законных представителей), проведение социологического исследования в целях изучения воспитательного потенциала семьи (социальный паспорт семьи) - Посещение семей на дому - Собеседование
Педагогическая поддержка	<p>Консультации, психолого-педагогические беседы, посвященные вопросам воспитания</p> <p>Выставки литературы, игр, совместного творчества, Информационно-просветительская работа, оформление наглядной информации:</p> <p>размещение информации на официальном сайте ДОО</p> <p>оформление стендовой информации, рубрик в родительских уголках, выпуск памяток по вопросам воспитания детей раннего и дошкольного возраста</p> <p>виртуальные консультации специалистов в официальных группах ДОО в социальных сетях</p>	<ul style="list-style-type: none"> - Индивидуальное консультирование родителей (законных представителей), индивидуальные беседы с целью координации воспитательных усилий педагогического коллектива и семьи - Работа специалистов по запросу родителей (законных представителей) для решения проблемных ситуаций, связанных с воспитанием ребенка дошкольного возраста - Участие родителей (законных представителей) в педагогических консилиумах, собираемых в случае возникновения острых проблем, связанных с воспитанием ребенка - Взаимодействие в социальных сетях: родительские форумы на сайте ДОО, в официальных группах ДОО в социальных сетях, посвященные обсуждению интересующих родителей (законных представителей) вопросов воспитания
Педагогическое образование	<p>Родительские собрания разной тематики (общие и групповые), посвященные обсуждению актуальных и острых проблем воспитания детей дошкольного возраста</p> <p>Мастер-классы, семинары-практикумы, круглые столы и др. с приглашением специалистов, посвященные вопросам воспитания</p>	
Педагогическое партнёрство	<ul style="list-style-type: none"> – Участие родителей (законных представителей) и других членов семьи ребенка в реализации различных совместных мероприятий воспитательной направленности (детско-взрослые проекты, совместные акции, праздники, викторины, коллективные творческие дела, конкурсы, творческие выставки, и пр.) – Участие в благоустройстве ДОО, в создании развивающей предметно-пространственной среды в группе и на прогулочном участке 	

2.5.3. События образовательной организации

Событие – это форма совместной деятельности ребенка и взрослого, в которой активность взрослого приводит к приобретению ребенком собственного опыта переживания той или иной ценности. Для того чтобы стать значимой, каждая ценность воспитания должна быть понята, раскрыта и принята ребенком совместно с другими людьми в значимой для него общности. Этот процесс происходит стихийно, но для того, чтобы вести воспитательную работу, он должен быть направлен взрослым.

Событийным может быть не только организованное мероприятие, но и спонтанно возникшая ситуация, и любой режимный момент, традиции утренней встречи детей, индивидуальная беседа, общие дела, совместно реализуемые проекты и прочее.

Проектирование событий позволяет построить целостный годовой цикл методической работы на основе традиционных ценностей российского общества.

Это помогает каждому педагогу спроектировать работу с группой в целом, с подгруппами детей, с каждым ребёнком.

Воспитательное событие – это спроектированная взрослым образовательная ситуация. В каждом воспитательном событии педагог продумывает смысл реальных и возможных действий детей и смысл своих действий в контексте задач воспитания. Событием может быть не только организованное мероприятие, но и спонтанно возникшая ситуация, и любой режимный момент, традиции утренней встречи детей, индивидуальная беседа, общие дела, совместно реализуемые проекты и пр. Планируемые и подготовленные педагогом воспитательные события проектируются в соответствии с календарным планом воспитательной работы ДОО, группы, ситуацией развития конкретного ребенка.

Проектирование событий в ДОО возможно в следующих формах:

- разработка и реализация значимых событий в ведущих видах деятельности (детско-взрослый спектакль, построение эксперимента, совместное конструирование, спортивные игры и др.);
- проектирование встреч, общения детей со старшими, младшими, ровесниками, с взрослыми, с носителями воспитательно значимых культурных практик (искусство, литература, прикладное творчество и т. д.), профессий, культурных традиций народов России;
- создание творческих детско-взрослых проектов (празднование Дня Победы с приглашением ветеранов, «Неделя театра» – показ спектакля для детей из соседнего детского сада и т. д.).

Проектирование событий позволяет построить целостный годовой цикл воспитательной работы на основе традиционных ценностей российского общества. Это поможет каждому педагогу создать тематический творческий проект в своей группе и спроектировать работу с группой в целом, с подгруппами детей, с каждым ребенком.

Формы, методы и средства воспитательной работы с детьми в ДОО

Формы воспитательной работы	Методы и приемы воспитательной работы	Средства воспитательной работы
<p>Непосредственно-образовательная деятельность: занятие (занимательное дело), в рамках которого реализуются воспитательные задачи</p> <p>Игра и игровые взаимоотношения как форма организации процесса воспитания: в игровой форме педагог ведет индивидуальное и подгрупповое взаимодействие с детьми; игровая форма организует детей на разные виды деятельности, переходы из одной деятельности в другую также осуществляются с помощью игр (хороводные игры, игры с движением и пением, пальчиковые игры); важное место занимают игры в промежутках между режимными процессами (сюжетно-ролевые, строительные, режиссерские и игры-драматизации, спортивные и подвижные, настольные и дидактические, игры-забавы, игры с макетами); воспитательные задачи реализуются в квестовых играх, в играх-путешествиях, в маршрутных играх, в сюжетно-дидактических играх и пр.</p> <p>Детско-взрослые проекты разной направленности</p> <p>Тематические дни и недели, тематический вечер (вечер поэзии, вечер сказок, вечер памяти и т.п.)</p> <p>Акции (социальные, экологические, трудовые, по безопасности и т.п.)</p> <p>Досуги, развлечения, концерты, праздники, включая фольклорные</p> <p>Викторины, соревнования, турниры, конкурсы</p> <p>Совместная деятельность (конструирование, экспериментирование, изобразительная деятельность, книгоиздательская деятельность и пр.)</p> <p>Экскурсия (целевая, тематическая прогулка, виртуальная экскурсия)</p> <p>Коллективное творческое дело, творческая мастерская</p> <p>Коллективный труд, трудовые поручения, дежурство</p>	<p>Игровые ситуации специально направленного (воспитательного) содержания</p> <p>Проблемные ситуации и вопросы воспитательного содержания</p> <p>Ситуации общения и накопления положительного нравственного, этического, культурного, социально-эмоционального опыта (ситуативные и коллективные разговоры, ситуации активизирующего общения)</p> <p>Беседы, в т.ч. этические</p> <p>Решение вербальных логических задач нравственного характера (Как бы ты поступил, если...)</p> <p>Оценка, то есть суждение взрослого о поступках и поведении ребёнка: с дошкольниками особенно актуальна положительная оценка, одобрение, поощрение, похвала – это помогает ребёнку утвердиться в правильности своих действий, поступков</p> <p>Организация практического опыта общественного поведения (метод приучения, показ действия, упражнение, пример взрослых или других детей, организация педагогических ситуаций, в которых ребенок упражняется в положительном, культурном поведении)</p> <p>Убеждение, объяснение, разъяснение, напоминание</p> <p>Наблюдения</p> <p>Чтение художественной литературы с последующим обсуждением содержания</p> <p>Рассматривание и обсуждение картин, иллюстраций</p>	<ul style="list-style-type: none"> – Взрослый как носитель культуры, знания, ценностей, а также положительных способов поведения, общения, взаимодействия – Произведения детской художественной литературы и фольклора – Музыкальные произведения для детей (классические, народные, современные) – Произведения искусства (репродукции картин художников, малые скульптурные формы, предметы декоративно-прикладного творчества, народные игрушки) – Предметы народного быта – Презентации, диафильмы, мультфильмы и видеофильмы разной тематики – Компоненты РППС: выставки – Символика государства, региона, города, детского сада – Традиции ДОО

2.6. Организация предметно-пространственной среды

Реализация воспитательного потенциала предметно-пространственной среды предусматривает совместную деятельность педагогов, обучающихся, других участников образовательных отношений по её созданию, поддержанию, использованию в воспитательном процессе.

Предметно-пространственная среда содержит следующие компоненты, способствующие повышению ее воспитательного потенциала:

- знаки и символы государства, Владимирской области, г.Владимира;
- компоненты среды, отражающие региональные, этнографические и другие особенности социокультурных условий, в которых находится ДОО;
- компоненты среды, отражающие экологичность, природосообразность и безопасность;
- компоненты среды, обеспечивающие детям возможность общения, игры и совместной деятельности;
- компоненты среды, отражающие ценность семьи, людей разных поколений, радость общения с семьей;
- компоненты среды, обеспечивающие ребёнку возможность познавательного развития, экспериментирования, освоения новых технологий, раскрывающие красоту знаний, необходимость научного познания, формирующие научную картину мира;
- компоненты среды, обеспечивающие ребёнку возможность посильного труда, а также отражающие ценности труда в жизни человека и государства;
- компоненты среды, обеспечивающие ребёнку возможности для укрепления здоровья, раскрывающие смысл здорового образа жизни, физической культуры и спорта;
- компоненты среды, предоставляющие ребёнку возможность погружения в культуру России, знакомства с особенностями традиций многонационального российского народа.

Развитие ППС ДОО - управляемый процесс, направленный на то, чтобы среда была гармоничной и эстетически привлекательной.

При выборе материалов и игрушек для ППС приоритет отводится продукции отечественных и территориальных производителей. Игрушки, материалы и оборудование соответствуют возрастным задачам воспитания детей дошкольного возраста и имеют документы, подтверждающие соответствие требованиям безопасности.

3. ОРГАНИЗАЦИОННЫЙ РАЗДЕЛ

3.1. Кадровое обеспечение рабочей программы воспитания

Воспитательная деятельность педагога включает в себя реализацию комплекса организационных и психолого-педагогических задач, решаемых им с целью обеспечения оптимального развития личности ребенка.

Уровень профессиональной подготовленности педагога оказывает большое влияние на ход и результаты воспитательного процесса, поэтому важным фактором реализации Программы воспитания является обеспечение условий для повышения квалификации педагогических работников ДОО по вопросам воспитания, психолого-педагогического сопровождения воспитанников, детей с ОВЗ, сирот и опекаемых, с этнокультурными особенностями и т.д.

Методическая детализация реализации воспитательной деятельности педагога осуществляется в процессе ее проектирования и организации и предполагает разделение

функциональных обязанностей, связанных с организацией и реализацией воспитательного процесса.

<p>Наименование должности (в соответствии со штатным расписанием)</p>	<p>Функционал, связанный с организацией и реализацией воспитательного процесса</p>
<p>Заведующий детским садом, 1</p>	<ul style="list-style-type: none"> – Разработка нормативно-правовых документов и локальных нормативных актов, регулирующих воспитательный процесс в ДОО (положения, должностные инструкции, программы воспитательной работы и др.) – Создание условий, позволяющих педагогическому коллективу реализовать воспитательную деятельность – Управление, регулирование воспитательной деятельностью на уровне ДОО – Осуществление анализа воспитательной деятельности в ДОО за учебный год – Планирование воспитательной деятельности в ДОО на учебный год, включая календарный план воспитательной работы – Осуществление контроля за исполнением управленческих решений по воспитательной деятельности в ДОО (в том числе осуществляется через мониторинг качества организации воспитательной деятельности в ДОО) – Стимулирование активной воспитательной деятельности педагогов
<p>Старший воспитатель, 1</p>	<ul style="list-style-type: none"> – Разработка необходимых для организации воспитательного процесса методических и нормативных документов (положений, проектов и программ воспитательной работы и др.) – Планирование воспитательной деятельности в ДОО на учебный год, включая календарный план воспитательной работы – Создание необходимой для осуществления воспитательной деятельности инфраструктуры – Организация воспитательной деятельности в ДОО в соответствии с Программой воспитания и календарным планом воспитательной работы – Организационно-координационная работа при проведении общесадовых воспитательных мероприятий – Осуществление контроля, мониторинга и анализа воспитательной деятельности в ДОО – Организационно-методическое сопровождение воспитательной деятельности в ДОО (подготовка и проведение педагогических советов, семинаров-практикумов, деловых игр, круглых столов, педагогических гостиных, мастер-классов, конкурсов и др. мероприятий) – Организация повышения квалификации и профессиональной переподготовки педагогов для

¹² Федеральная образовательная программа дошкольного образования. П. 21.

	<p>совершенствования их психолого-педагогической компетентности</p> <ul style="list-style-type: none"> – Распространение передового опыта других образовательных организаций по вопросам воспитания – Формирование мотивации педагогов к участию в разработке и реализации разнообразных образовательных и социально значимых проектов воспитательной направленности, поддержка педагогических инициатив – Информационное обеспечение воспитательного процесса: оформление стендовой информации, наполнение сайта ДОО информацией о воспитательной деятельности – Информирование о наличии возможностей для участия педагогов и воспитанников конкурсном движении, в региональных и муниципальных мероприятиях воспитательной направленности – Организация сотрудничества с социальными партнерами и семьями воспитанников
Педагог-психолог, 1	<ul style="list-style-type: none"> – Осуществление психолого-педагогического сопровождения воспитательной деятельности в ДОО, психолого-педагогическая поддержка воспитанников и их семей, оказание психолого-педагогической помощи в процессе воспитания – Осуществление социологических исследований воспитанников и их семей – Консультирование родителей (законных представителей) и педагогов по вопросам воспитания – Организация и проведение различных видов воспитательной работы – Информационное обеспечение воспитательного процесса: оформление стендовой информации, памяток, буклетов и пр. – Прохождение курсов повышения квалификации для совершенствования психолого-педагогической компетентности
Воспитатель, 12 Музыкальный руководитель, 1 Учитель-логопед, 1	<ul style="list-style-type: none"> – Планирование воспитательной деятельности с воспитанниками – Создание необходимой для осуществления воспитательной деятельности развивающей предметно-пространственной среды – Организация воспитательной деятельности в соответствии с Программой воспитания и календарным планом воспитательной работы, обеспечение занятия воспитанников творчеством и разными видами деятельности (игровой, трудовой, познавательно-исследовательской, изобразительной, коммуникативной, двигательной и др.) – Формирование у воспитанников активной гражданской позиции, сохранение и приумножение нравственных,

¹² Федеральная образовательная программа дошкольного образования. П. 21.

	<p>культурных и научных ценностей в условиях современной жизни, сохранение традиций ДОО</p> <ul style="list-style-type: none"> – Организация работы по формированию общей культуры воспитанников, культуры безопасности, по воспитанию культурно-гигиенических навыков и навыков самообслуживания – Внедрение здорового образа жизни – Разработка и реализация разнообразных образовательных и социально значимых проектов воспитательной направленности – Участие в подготовке и проведении общесадовых воспитательных мероприятий – Организация сотрудничества с семьями воспитанников по вопросам воспитания – Информационное обеспечение воспитательного процесса: оформление стендовой информации, родительского уголка – Осуществление педагогической диагностики на основе наблюдения за поведением детей – Изучение передового опыта других образовательных организаций по вопросам воспитания – Прохождение курсов повышения квалификации для совершенствования психолого-педагогической компетентности – Внедрение в практику воспитательной деятельности научных достижений, современных воспитательных технологий – Организация участия воспитанников в мероприятиях, проводимых муниципальными, региональными и другими структурами в рамках воспитательной деятельности
Младший воспитатель, 6	<ul style="list-style-type: none"> – Обеспечение занятия воспитанников творчеством и разными видами деятельности совместно с воспитателем – Участие в организации работы по формированию общей культуры воспитанников, культуры безопасности, по воспитанию культурно-гигиенических навыков и навыков самообслуживания

3.2. Нормативно-методическое обеспечение рабочей программы воспитания

Содержание нормативно-методического обеспечения реализации Программы воспитания требует внесения изменений в следующие локальные правовые документы ДОО:

- Основная общеобразовательная программа – образовательная программа дошкольного образования МБДОУ г. Владимира «Детский сад № 57»
- план работы на учебный год;
- Программа развития МБДОУ «Детский сад № 57»;
- Правила внутреннего распорядка воспитанников;
- должностные инструкции педагогических работников, отвечающих за организацию воспитательной деятельности в ДОО;

¹² Федеральная образовательная программа дошкольного образования. П. 21.

- документы, регламентирующие сотрудничество с другими организациями, в том числе с организациями дополнительного образования и культуры, некоммерческими организациями (договоры, планы и программы взаимодействия).

Локальные акты размещены на сайте МБДОУ в разделе «Документы»:

<https://t70700p.dou.obrazovanie33.ru/sveden/document/>

3.3. Требования к условиям, обеспечивающим достижение планируемых личностных результатов в работе с особыми категориями детей

Инклюзия (дословно – «включение») – это готовность образовательной системы принять любого ребенка независимо от его индивидуальных особенностей (психофизиологических, социальных, психологических, этнокультурных, национальных, религиозных и др.) и обеспечить ему оптимальную социальную ситуацию развития.

Инклюзия является ценностной основой уклада ДОО и основанием для проектирования воспитывающих сред, деятельностей и событий.

На уровне уклада ДОО: инклюзивное образование – это норма для воспитания, реализующая такие социокультурные ценности, как забота, принятие, взаимоуважение, взаимопомощь, совместность, сопричастность, социальная ответственность. Эти ценности должны разделяться всеми участниками образовательных отношений в ДОО.

На уровне воспитывающих сред: РППС строится как максимально доступная для детей с ОВЗ; событийная воспитывающая среда ДОО обеспечивает возможность включения каждого ребенка в различные формы жизни детского сообщества; рукотворная воспитывающая среда обеспечивает возможность демонстрации уникальности достижений каждого ребенка.

На уровне общности: формируются условия освоения социальных ролей, ответственности и самостоятельности, сопричастности к реализации целей и смыслов сообщества, приобретает опыт развития отношений между детьми, родителями, воспитателями. Детская и детско-взрослая общность в инклюзивном образовании развиваются на принципах заботы, взаимоуважения и сотрудничества в совместной деятельности.

На уровне деятельностей: педагогическое проектирование совместной деятельности в разновозрастных группах, в малых группах детей, в детско-родительских группах обеспечивает условия освоения доступных навыков, формирует опыт работы в команде, развивает активность и ответственность каждого ребенка в социальной ситуации его развития.

На уровне событий: проектирование педагогами ритмов жизни, праздников и общих дел с учетом специфики социальной и культурной ситуации развития каждого ребенка обеспечивает возможность участия каждого в жизни и событиях группы, формирует личностный опыт, развивает самооценку и уверенность ребенка в своих силах. Событийная организация должна обеспечить переживание ребенком опыта самостоятельности, счастья и свободы в коллективе детей и взрослых.

Основными условиями реализации Программы воспитания в дошкольных образовательных организациях, реализующих инклюзивное образование, являются:

¹² Федеральная образовательная программа дошкольного образования. П. 21.

- 1) полноценное проживание ребенком всех этапов детства (младенческого, раннего и дошкольного возраста), обогащение (амплификация) детского развития;
- 2) построение воспитательной деятельности с учетом индивидуальных особенностей каждого ребенка, при котором сам ребенок становится активным субъектом воспитания;
- 3) содействие и сотрудничество детей и взрослых, признание ребенка полноценным участником (субъектом) образовательных отношений;
- 4) формирование и поддержка инициативы детей в различных видах детской деятельности;
- 5) активное привлечение ближайшего социального окружения к воспитанию ребенка.

Задачами воспитания детей с ОВЗ в условиях дошкольной образовательной организации являются:

- 1) формирование общей культуры личности детей, развитие их социальных, нравственных, эстетических, интеллектуальных, физических качеств, инициативности, самостоятельности и ответственности;
- 2) формирование доброжелательного отношения к детям с ОВЗ и их семьям со стороны всех участников образовательных отношений;
- 3) обеспечение психолого-педагогической поддержки семье ребенка с особенностями в развитии и содействие повышению уровня педагогической компетентности родителей;
- 4) обеспечение эмоционально-положительного взаимодействия детей с окружающими в целях их успешной адаптации и интеграции в общество;
- 5) расширение у детей с различными нарушениями развития знаний и представлений об окружающем мире;
- 6) взаимодействие с семьей для обеспечения полноценного развития детей с ОВЗ;
- 7) охрана и укрепление физического и психического здоровья детей, в том числе их эмоционального благополучия;
- 8) объединение обучения и воспитания в целостный образовательный процесс на основе духовно-нравственных и социокультурных ценностей и принятых в обществе правил, и норм поведения в интересах человека, семьи, общества.

3.4. Календарный план воспитательной работы

В нем учтен примерный перечень основных государственных и народных праздников, памятных дат.

Календарный план воспитательной работы ДООУ составлен в соответствии с требованиями ФАОП ДО, с учетом возрастных особенностей обучающихся, приоритетного направления и традиций ДООУ.

Январь:

27 января: День снятия блокады Ленинграда; День освобождения Красной армией крупнейшего «лагеря смерти» Аушвиц-Биркенау (Освенцима) - День памяти жертв Холокоста (рекомендуется включать в план воспитательной работы с дошкольниками регионально и/или ситуативно).

Февраль:

2 февраля: День разгрома советскими войсками немецко-фашистских войск в Сталинградской битве (рекомендуется включать в план воспитательной работы с дошкольниками регионально и/или ситуативно);

8 февраля: День российской науки;

~~15 февраля: День памяти о россиянах, исполнявших служебный долг за пределами Отечества;~~

21 февраля: Международный день родного языка;
23 февраля: День защитника Отечества.
Март:
8 марта: Международный женский день;
18 марта: День воссоединения Крыма с Россией (рекомендуется вклю-чать в план воспитательной работы с дошкольниками регионально и/или си-туативно);
27 марта: Всемирный день театра.
Апрель:
12 апреля: День космонавтики;
Май:
1 мая: Праздник Весны и Труда;
9 мая: День Победы;
19 мая: День детских общественных организаций России;
24 мая: День славянской письменности и культуры.
Июнь:
1 июня: День защиты детей;
6 июня: День русского языка;
12 июня: День России;
22 июня: День памяти и скорби.
Июль:
8 июля: День семьи, любви и верности.
Август:
12 августа: День физкультурника;
22 августа: День Государственного флага Российской Федерации;
27 августа: День российского кино.
Сентябрь:
1 сентября: День знаний;
3 сентября: День окончания Второй мировой войны, День солидарности в борьбе с терроризмом;
8 сентября: Международный день распространения грамотности;
27 сентября: День воспитателя и всех дошкольных работников.
Октябрь:
1 октября: Международный день пожилых людей; Международный день музыки;
4 октября: День защиты животных;
5 октября: День учителя;
Третье воскресенье октября: День отца в России.
Ноябрь:
4 ноября: День народного единства;
8 ноября: День памяти погибших при исполнении служебных обязанно-стей сотрудников органов внутренних дел России;
Последнее воскресенье ноября: День матери в России;
30 ноября: День Государственного герба Российской Федерации.
Декабрь:
3 декабря: День неизвестного солдата; Международный день инвалидов (рекомендуется включить в план воспитательной работы с дошкольниками регионально и/или ситуативно);

¹² Федеральная образовательная программа дошкольного образования. П. 21.

5 декабря: День добровольца (волонтера) в России;
8 декабря: Международный день художника;
9 декабря: День Героев Отечества;
12 декабря: День Конституции Российской Федерации;
31 декабря: Новый год.

¹² Федеральная образовательная программа дошкольного образования. П. 21.

Матрица воспитательных событий

Месяц	Направления воспитания в дошкольной образовательной организации						
	Патриотическое	Духовно-нравственное	Трудовое	Познавательное	Социальное	Физическое и оздоровительное	Эстетическое
Сентябрь	День Бородинского сражения (7 сентября)		День воспитателя и всех дошкольных работников (27 сентября)	День знаний (1 сентября)		Международный день туризма (27 сентября)	
	Международный день мира (21 сентября)						
Октябрь			День учителя (5 октября)		День отца в России (5 октября)		Международный день музыки (1 октября)
					Международный день Бабушек и Дедушек (28 октября)		
Осенний праздник «Осенины»							
Ноябрь	День народного единства (4 ноября)		День сотрудника органов внутренних дел (10 ноября)		День матери в России (27 ноября)		День Самуила Маршака (3 ноября)
	День Государственного герба Российской Федерации (30 ноября)						
Декабрь	День неизвестного солдата (3 декабря)	Международный день инвалидов (3 декабря)		День Конституции Российской Федерации (12 декабря)	День добровольца (волонтера) в России (5 декабря)		Любимый праздник Новый год
	День Героев Отечества (9 декабря)						
Новогодний утренник							
Январь	День полного освобождения Ленинграда от фашистской блокады			День Лего (28 января)	Всемирный день «спасибо» (11 января)	Неделя зимних игр и забав	

Февраль	Всемирный день родного языка (10 февраля)		День Российской науки (8 февраля)	всемирный день защиты морских млекопитающих (19 февраля)	21 февраля День родного языка (ЮНЕСКО)		
	День защитника Отечества (23 февраля)						
Март					Международный женский день 8 марта		Международный день театра (27 марта)
					Международный день счастья (20 марта)		
	Утренники, посвященные 8 Марта						
Апрель	День космонавтики (12 апреля)	Всемирный день Земли (22 апреля)		Международный день Земли (22 апреля)		Всемирный день здоровья (7 апреля)	Международный день танца (29 апреля)
				День подснежника (19 апреля)			
Май	День Победы	День славянской письменности и культуры (24 мая)	День весны и Труда (1 мая)		День детских общественных организаций в России (19 мая)		Международный день музеев (18 мая)
Июнь	День русского языка в ООН (6 июня)	Международный день защиты детей (1 июня)				Всемирный день велосипеда (3 июня)	Пушкинский день России (6 июня)
	День России (12 июня)						
	День памяти и скорби (22 июня)						
Июль	День военно-морского флота (30 июля)	День семьи, любви и верности (8 июля)					
Август	День воздушно-десантных войск России (2 августа)			Международный день светофора (5 августа)			
	День Государственного флага Российской Федерации (22 августа)						

III. ОРГАНИЗАЦИОННЫЙ РАЗДЕЛ

3.1. Психолого-педагогические условия реализации Программы (п.30 ФОП)

Успешная реализация Программы обеспечивается следующими психолого-педагогическими условиями:

➤ признание детства как уникального периода в становлении человека, понимание неповторимости личности каждого ребёнка, принятие воспитанника таким, какой он есть, со всеми его индивидуальными проявлениями; проявление уважения к развивающейся личности, как высшей ценности, поддержка уверенности в собственных возможностях и способностях у каждого воспитанника;

➤ решение образовательных задач с использованием как новых форм организации процесса образования (проектная деятельность, образовательная ситуация, образовательное событие, обогащенные игры детей в центрах активности, проблемно-обучающие ситуации в рамках интеграции образовательных областей и другое), так и традиционных (фронтальные, подгрупповые, индивидуальные занятия). При этом занятие рассматривается как дело, занимательное и интересное детям, развивающее их; деятельность, направленная на освоение детьми одной или нескольких образовательных областей, или их интеграцию с использованием разнообразных педагогически обоснованных форм и методов работы, выбор которых осуществляется педагогом;

➤ обеспечение преемственности содержания и форм организации образовательного процесса в ДООУ, в том числе дошкольного и начального общего уровней образования (опора на опыт детей, накопленный на предыдущих этапах развития, изменение форм и методов образовательной работы, ориентация на стратегический приоритет непрерывного образования- формирование умения учиться);

➤ учёт специфики возрастного и индивидуального

➤ психофизического развития обучающихся (использование форм и методов, соответствующих возрастным особенностям детей; видов деятельности, специфических для каждого возрастного периода, социальной ситуации развития);

➤ создание развивающей и эмоционально комфортной для ребёнка образовательной среды, способствующей эмоционально-ценностному, социально-личностному, познавательному, эстетическому развитию ребёнка и сохранению его индивидуальности, в которой ребёнок реализует право на свободу выбора деятельности, партнера, средств и прочее;

➤ построение образовательной деятельности на основе взаимодействия взрослых с детьми, ориентированного на интересы и возможности каждого ребёнка и учитывающего социальную ситуацию его развития;

➤ индивидуализация образования (в том числе поддержка ребёнка, построение его образовательной траектории) и оптимизация работы с группой детей, основанные на результатах педагогической диагностики (мониторинга);

➤ оказание ранней коррекционной помощи детям с ОВЗ на основе специальных психолого-педагогических подходов, методов, способов общения и условий, способствующих получению дошкольного образования, социальному развитию этих детей, в том числе посредством организации инклюзивного образования;

➤ совершенствование образовательной работы на основе результатов выявления запросов родительского и профессионального сообщества;

¹² Федеральная образовательная программа дошкольного образования и методическая помощь и

поддержка, консультирование родителей (законных представителей) в вопросах обучения, воспитания и развития детей, охраны и укрепления их здоровья;

➤ вовлечение родителей (законных представителей) в процесс реализации образовательной программы и построение отношений сотрудничества в соответствии с образовательными потребностями и возможностями семьи обучающихся;

➤ формирование и развитие профессиональной компетентности педагогов, психолого-педагогического просвещения родителей (законных представителей) обучающихся;

➤ непрерывное психолого-педагогическое сопровождение участников образовательных отношений в процессе реализации Федеральной программы в ДОУ, обеспечение вариативности его содержания, направлений и форм, согласно запросам родительского и профессионального сообществ;

➤ взаимодействие с различными социальными институтами (сферы образования, культуры, физкультуры и спорта, другими социально- воспитательными субъектами открытой образовательной системы), использование форм и методов взаимодействия, востребованных современной педагогической практикой и семьей, участие всех сторон взаимодействия в совместной социально- значимой деятельности;

➤ использование широких возможностей социальной среды, социума как дополнительного средства развития личности, совершенствования процесса её социализации;

➤ предоставление информации о Федеральной программе семье, заинтересованным лицам, широкой общественности; вовлеченным в образовательную деятельность, а также широкой общественности;

➤ обеспечение возможностей для обсуждения Федеральной программы, поиска, использования материалов, обеспечивающих её реализацию, в том числе в информационной среде.

3.2. Особенности организации развивающей предметно-пространственной среды (РППС). (п. 32 ФОП)

РППС рассматривается как часть образовательной среды и фактор, обогащающий развитие детей. РППС ДОУ выступает основой для разнообразной, разносторонне развивающей, содержательной и привлекательной для каждого ребёнка деятельности.

РППС включает организованное пространство (территория ДОУ, групповые комнаты, специализированные, технологические, административные и иные помещения), материалы, оборудование, электронные образовательные ресурсы и средства обучения и воспитания, охраны и укрепления здоровья детей дошкольного возраста, материалы для организации самостоятельной творческой деятельности детей. РППС создает возможности для учёта особенностей, возможностей и интересов детей, коррекции недостатков их развития.

РППС МБДОУ обеспечивает возможность реализации разных видов индивидуальной и коллективной деятельности: игровой, коммуникативной, познавательно-исследовательской, двигательной, продуктивной и прочее. в соответствии с потребностями каждого возрастного этапа детей, охраны и укрепления их здоровья, возможностями учёта особенностей и коррекции недостатков их развития.

Развивающая предметно-пространственная среда обеспечивает максимальную реализацию образовательного потенциала пространства МБДОУ, групп, материалов, оборудования и инвентаря для развития детей дошкольного возраста в соответствии с особенностями каждого возрастного этапа, охраны и укрепления их здоровья, возможность

Федеральная программа дошкольного образования детей (в том числе детей раннего

двигательной активности детей, а также возможности для уединения.

Развивающая предметно-пространственная среда обеспечивает:

- реализацию различных образовательных программ;
- учет национально-культурных, климатических условий, в которых осуществляется образовательная деятельность;
- учет возрастных особенностей детей.

Развивающей среды построена на следующих принципах:

- насыщенность;
- трансформируемость;
- полифункциональность;
- вариативность;
- доступность;
- безопасность.

Насыщенность среды соответствует возрастным возможностям детей и содержанию Программы.

- ✓ Образовательное пространство оснащено средствами обучения и воспитания, соответствующими материалами, игровым, спортивным, оздоровительным оборудованием, инвентарем, которые обеспечивают:
- ✓ игровую, познавательную, исследовательскую и творческую активность всех воспитанников, экспериментирование с доступными детям материалами (в том числе с песком и водой);
- ✓ двигательную активность, в том числе развитие крупной и мелкой моторики, участие в подвижных играх и соревнованиях;
- ✓ эмоциональное благополучие детей во взаимодействии с предметно-пространственным окружением;
- ✓ возможность самовыражения детей.

Для детей младенческого и раннего возраста образовательное пространство предоставляет необходимые и достаточные возможности для движения, предметной и игровой деятельности с разными материалами.

Трансформируемость пространства дает возможность изменений предметно-пространственной среды в зависимости от образовательной ситуации, в том числе от меняющихся интересов и возможностей детей;

Полифункциональность материалов позволяет разнообразно использовать различные составляющие предметной среды: детскую мебель, маты, мягкие модули, ширмы, природные материалы, пригодные в разных видах детской активности (в том числе в качестве предметов-заместителей в детской игре).

Вариативность среды позволяет создать различные пространства (для игры, конструирования, уединения и пр.), а также разнообразный материал, игры, игрушки и оборудование, обеспечивают свободный выбор детей. Игровой материал периодически сменяется, что стимулирует игровую, двигательную, познавательную и исследовательскую активность детей.

Доступность среды создает условия для свободного доступа детей к играм, игрушкам, материалам, пособиям, обеспечивающим все основные виды детской активности; исправность и сохранность материалов и оборудования.

Безопасность предметно-пространственной среды обеспечивает соответствие всех ее элементов требованиям по надежности и безопасности их использования.

Для полноценного разностороннего развития воспитанников созданы следующие условия:

- ✓ Развивающая предметно – пространственная среда обеспечивает максимальную реализацию образовательного потенциала пространства дошкольного учреждения, группового помещения, а также территории, материалов, оборудования и инвентаря

¹² Федеральная образовательная программа дошкольного образования

охраны и укрепления их здоровья, учета особенностей и коррекции недостатков их развития.

- ✓ Развивающая среда обеспечивает возможность общения и совместной деятельности детей и взрослых, двигательной активности детей, а также возможности для уединения.
- ✓ Развивающая предметно – пространственная среда обеспечивает: - реализацию различных программ, - учет национально – культурных, климатических условий, - учет возрастных особенностей детей.

Регламент сменяемости информационного и игрового материала

Компоненты предметно-пространственной среды.	Регламент сменяемости.	Ответственный.
Расстановка мебели в группе, определение и оформление зон детской деятельности.	по мере необходимости	Воспитатель.
Подбор мебели (стол, стул) в соответствии с ростом детей.	2 раза в год (сентябрь, март)	Воспитатель.
Оформление раздевальной и групповой комнат в зависимости от сезона.	1 раз в квартал	Воспитатель.
Внесение новых игрушек, игр, атрибутов к сюжетно-ролевым играм.	в соответствии с тематическим планированием	Воспитатель.
Обновление материалов в центрах активности	в соответствии с тематическим планированием	Воспитатель.
Обновление информационных материалов в уголках для родителей в группах.	в соответствии с тематическим планированием	Воспитатель.

Регламент сменности и обновления предметно-пространственной среды

Компоненты предметно-пространственной среды	Регламент сменности и обновления	Ответственный
Расстановка мебели в группе, определение и оформление зон детской деятельности, маркировка мебели	Август по потребности	Воспитатели группы
Подбор мебели (столы, стулья) в соответствии с ростом детей.	Сентябрь, март	Специалист воспитатели групп
Обновление предметно-развивающей среды	В соответствии с темой	Воспитатели групп
Обновление тематики подбора книг в уголке книги	В соответствии с темой	Воспитатели групп
Обновление материалов в уголке для самостоятельной художественно - продуктивной деятельности	В соответствии с темой	Воспитатели групп
Обновление материалов уголка экспериментальной деятельности	В соответствии с темой	Воспитатели групп

¹² Федеральная образовательная программа дошкольного образования. П. 21.

Обновление материалов, отражающих сезонные изменения в природе (календарь природы)	младшая группа - не реже 1 раза в неделю; остальные группы - ежедневно.	Воспитатели групп
Работа с материалами коллекций (старшая и подготовительная к школе группы)	по тематике	Воспитатели групп
Обновление оборудования в спортивных уголках	Не реже 2 раз в месяц	Воспитатели групп, инструктор по физической
Обновление материалов выставки «Азбука безопасности»	если требует тематика	Старший воспитатель
Обновление интерьера групп, музыкального зала, других помещений ДООУ к праздничным датам.	За 3-4 дня до праздничной даты вместе с детьми.	Все педагоги ДООУ
Обновление информационных материалов для родителей в групповых родительских уголках	Не реже 1 раза в месяц	Воспитатели групп
Обновление инф. материалов для родителей в рубриках узких специалистов	Не реже 1 раза в месяц	Специалисты
Обновление информационных материалов для педагогов на стенде «Права ребенка»	Не реже 1 раза в месяц	Старший воспитатель
Обновление выставки детского творчества	Не реже 1 раза в месяц	Старший воспитатель воспитатели групп

Центры активности. Помещение группы должно быть разделено на небольшие субпространства – так называемые центры активности (далее – Центры). Количество и организация Центров варьируются в зависимости от возможностей помещения и возраста детей.

Однако в обязательном порядке должны быть оборудованы:

- «Центр искусств»;
- «Центр строительства»;
- «Литературный центр» (в старших группах - «Центр грамотности и письма»);
- «Центр сюжетно-ролевых (драматических) игр»;
- «Центр песка и воды»;
- «Центр математики и манипулятивных игр»;
- «Центр науки и естествознания»;
- «Центр кулинарии»;
- «Открытая площадка».

Способы организации центров активности и размещение материалов. Пространство группы может быть разделено на Центры активности с помощью, невысоких, устойчивых и прочных шкафов (полок) предпочтительно из натурального дерева, часть из которых снабжена колесиками.

В шкафах оборудованы отделения (игровые модули), закрывающиеся дверцами. При необходимости изменения или расширения пространства отдельных центров (например, при проектной деятельности детей) мобильность достигается за счет шкафов на колесиках.

¹² Федеральная образовательная программа дошкольного образования. П. 21.

Рекомендуемое специальное оборудование для Центров активности

Центр	Оборудование
«Центр искусств»	Двусторонние мольберты, соответствующие росту детей, размер рабочей площади – 67х62 см
«Центр строительства»	Напольный крупный конструктор (полые блоки), желательно из натурального дерева, для содержательных построек и развития совместных игр детей
«Литературный центр»	Полка-витрина для детских книг с 3–4 горизонтальными отделениями на разном уровне, позволяющими детям видеть обложку и сознательно выбирать, и возвращать на место книги
«Центр сюжетно-ролевых игр и игр-драматизаций»	Мебель, диванчики, игрушечная плита, одежда для кукол и одежда для игры, принесенная из дома, и пр. для игры «в семью»
«Центр песка и воды»	Стол для занятий с песком и водой со встроенным в него большим поддоном. Высота стола должна быть на уровне пояса ребёнка. Размер столешницы – 120 х 60 см

Рекомендуется также организовать в каждой группе так называемый «уголок уединения», в который можно поставить диванчик или разместить мягкие подушки, игрушки и пр.

Дидактические правила организации развивающей среды

- Центры активности необходимо четко выделять. Полки, ковровые покрытия, мольберты, столы могут использоваться для разделения пространства группы на Центры.
- Материалы группируются логически и находятся в соответствующих Центрах.
- Все материалы для игр и занятий хранятся на доступной детям высоте, в понятном им порядке. Материалы и сами Центры помечены ярлыками и снабжены четкими надписями.
- Мебель и оборудование нужно обязательно располагать таким образом, чтобы обеспечить безопасность при передвижении детей.
- Не следует оставлять много свободного пространства посреди группового помещения, чтобы предотвратить слишком интенсивные движения детей.
- Места для спокойных и шумных игр рекомендуется разделять таким образом, чтобы дети не мешали друг другу, поскольку шум влияет на уровень тревожности, креативность и способность концентрироваться.
- Необходимо, чтобы в группе были места, где дети хранили бы личные вещи.
- Мебель и оборудование в групповом помещении и на открытой площадке должны быть расставлены таким образом, чтобы во время работы детей центры легко просматривались.
- Желательно, чтобы детские работы и материалы на текущую тему выставлялись на стенах на уровне, удобном детям для рассматривания и обмена мнениями.
- В групповом помещении должно быть столько столов и стульев, сколько необходимо
- для того, чтобы дети чувствовали себя комфортно.

¹² Федеральная образовательная программа дошкольного образования. П. 21.

Для осуществления работы в рамках вариативной части программы в группах созданы уголки:

Название	Основное предназначение	Оснащение
Уголок краеведения (патриотический)	Расширять представление детей о родном крае, городе, стране.	Символика России (флаг, герб), города Владимира, портрет президента, карта Владимирской области, России, глобус, худ. литература о родном крае, России произведения устного народного творчества, фотоальбомы о достопримечательностях города Владимира, о столице нашей родины- Москве, иллюстрации народных промыслов (материал меняется в зависимости от изучаемых блоков)
Зона правильного питания	Формирование желания вести здоровый образ жизни через организацию правильного питания.	Фото и картинки о Правилах поведения за столом, сервировкой стола, гигиене еды и полости рта. Баночки с крупами, дидактические игры по теме, муляжи овощей, фруктов и других продуктов питания, картинки по здоровому питанию, книги, раскраски и пр.

3.3. Материально-техническое обеспечение Программы, обеспеченность методическими материалами и средствами обучения и воспитания.

Оборудование МБДОУ соответствует Санитарным правилам СП 2.4.3548- 20 «Санитарно-эпидемиологические требования к организациям воспитания и обучения, отдыха и оздоровления детей и молодежи», утверждённым постановлением Главного государственного санитарного врача Российской Федерации от 28.09.2020 г. № 28

- В МБДОУ выполняются требования санитарно-эпидемиологических правил и гигиенических нормативов:
- к условиям размещения организаций, осуществляющих образовательную деятельность;
- оборудованию и содержанию территории; помещениям, их оборудованию и содержанию;
- естественному и искусственному освещению помещений; отоплению и вентиляции;
- водоснабжению и канализации; организации питания; медицинскому обеспечению;
- приему детей в организации, осуществляющих образовательную деятельность;
- организации режима дня;
- организации физического воспитания;
- личной гигиене персонала;
- выполнение требований пожарной безопасности и электробезопасности;
- выполнение требований по охране здоровья обучающихся и охране труда работников ДОУ;
- возможность для беспрепятственного доступа обучающихся с ОВЗ, в том

¹² Федеральное государственное бюджетное учреждение «Центр для детей с ограниченными возможностями здоровья»

При создании материально-технических условий для детей с ОВЗДОУ учитывает особенности их физического и психического развития.

Мебель (столы и стулья) обеспечивается цветовой маркировкой в соответствии с ростовой группой.

МБДОУ оснащено полным набором оборудования для различных видов детской деятельности в помещении и на участке, игровыми и физкультурной площадкой, озелененной территорией.

МБДОУ имеет необходимое оснащение и оборудование для всех видов воспитательной и образовательной деятельности обучающихся, педагогической, административной и хозяйственной деятельности.

МБДОУ имеет возможность приобретения обновляемых образовательных ресурсов, в том числе расходных материалов, подписки на актуализацию периодических и электронных ресурсов, методическую литературу, техническое и мультимедийное сопровождение деятельности средств обучения и воспитания, спортивного, музыкального, оздоровительного оборудования, услуг связи, в том числе информационно-телекоммуникационной сети Интернет.

При проведении закупок оборудования и средств обучения и воспитания МБДОУ руководствуется нормами законодательства Российской Федерации, в том числе в части предоставления приоритета товарам российского производства, работам, услугам, выполняемым, оказываемым российскими юридическими лицами.

Материально-техническое оснащение помещений и групповых комнат ДОУ:

<i>Вид помещения Функциональное использование</i>	<i>Оснащение</i>
Групповые комнаты	
-игровая деятельность - сюжетно-ролевые игры - самообслуживание - трудовая деятельность - самостоятельная творческая деятельность -ознакомление с природой, труд в природе - двигательная активность	- детская мебель для практической деятельности - игровая мебель - атрибуты для сюжетно-ролевых игр с учётом возрастных особенностей детей - дидактические игры с учётом возрастных особенностей детей -конструкторы различных видов с учётом возрастных особенностей детей - речевой уголок -уголок изобразительной деятельности - уголок природы - уголок театрализованной деятельности с учётом возрастных особенностей детей - уголок двигательной активности с учётом возрастных особенностей детей
Спальное помещение	
- дневной сон -гимнастика после сна	- спальная мебель -физкультурное оборудование для гимнастики после сна: массажная дорожка, массажные мячи
Раздевальная комната	
-информационно-просветительская работа с родителями	- информационный уголок - выставки детского творчества - наглядно-информационный материал для родителей
Методический кабинет	

¹² Федеральная образовательная программа дошкольного образования. П. 21.

<ul style="list-style-type: none"> -осуществление методической помощи педагогам -организация консультаций, семинаров, педагогических советов -выставки дидактических и методических материалов для организации работы с детьми по различным направлениям развития -психолого-педагогическая диагностика 	<ul style="list-style-type: none"> -библиотека педагогической и методической литературы -библиотека периодических изданий -пособия для занятий -опыт работы педагогов -материалы консультаций, семинаров – практикумов -демонстрационный, раздаточный материал для занятий с детьми - иллюстративный материал -игрушки, муляжи, гербарии, коллекции семян растений -развивающие игры
Кабинеты педагога – психолога, учителя-логопеда, музыкального руководителя	
<ul style="list-style-type: none"> - психолого-педагогическая диагностика - коррекционная работа с детьми -индивидуальные консультации 	<ul style="list-style-type: none"> - детская мебель - журнальный стол, стул - стимулирующий материал для психолого-педагогического обследования воспитанников - игровой материал - развивающие игры
Музыкально-физкультурный зал	
<ul style="list-style-type: none"> -образовательная деятельность по музыкальному и физкультурному развитию -тематические досуги -развлечения, праздники -консультативная работа с родителями и воспитателями 	<ul style="list-style-type: none"> -музыкальный центр, телевизор -пианино -разнообразные музыкальные инструменты для детей -подборка музыкальных произведений -различные виды театров -детские и взрослые костюмы -спортивное оборудование для прыжков, метания, лазания

3.4. Перечень литературных, музыкальных, художественных, анимационных произведений для реализации Программы

2 м. – 2 года	2 -3 года	3-4 года	4-5 лет	5-6 лет	6-8 лет
					

Примерный перечень литературных, музыкальных, художественных, анимационных произведений для реализации Федеральной программы размещен по ссылке:

<https://sudact.ru/law/prikaz-minprosveshcheniia-rossii-ot-25112022-n-1028/federalnaia-obrazovatelnaia-programma-doshkolnogo-obrazovaniia/iv/33/>

¹² Федеральная образовательная программа дошкольного образования. П. 21.

3.5. Кадровые условия реализации Программы.

Реализация ООП МБДОУ на основе Федеральной программы обеспечивается квалифицированными педагогами, наименование должностей которых соответствует номенклатуре должностей педагогических работников организаций, осуществляющих образовательную деятельность, должностей руководителей образовательных организаций, утверждённой постановлением Правительства Российской Федерации от 21 февраля 2022 г. № 225 (Собрание законодательства Российской Федерации, 2022, № 9, ст. 1341).

Необходимым условием является непрерывное сопровождение программы педагогическими и учебно-вспомогательными работниками в течение всего времени её реализации.

Реализация ООП ДОУ обеспечивается руководящими, педагогическими, учебно-вспомогательными, административно хозяйственными работниками образовательной организации, а также медицинскими и иными работниками, выполняющими вспомогательные функции.

ДОУ самостоятельно устанавливает штатное расписание, осуществляет прием на работу работников, заключение с ними и расторжение трудовых договоров, распределение должностных обязанностей, создание условий и организацию методического и психологического сопровождения педагогов. Руководитель организации вправе заключать договора гражданско-правового характера и совершать иные действия в рамках своих полномочий.

Кадровые условия в ДОУ соответствуют критериям оценки реализации программы воспитания в МБДОУ:

- квалификации педагогических работников соответствуют требованиям, установленным в Едином квалификационном справочнике должностей руководителей, специалистов и служащих;
- квалификации учебно-вспомогательного персонала соответствуют требованиям, установленным в Едином квалификационном справочнике должностей руководителей, специалистов и служащих;
- профильная направленность квалификации педагогических работников соответствует занимаемой должности;
- педагогические работники способны к конструктивному взаимодействию с родителями воспитанников и пр.

В течении трёх лет все педагоги проходят курсы повышения квалификации.

В МБДОУ «Детский сад № 57» приглашаются специалисты из других образовательных учреждений (проведение платных образовательных услуг), учреждений культуры и спорта, МЧС.

3.6. Режим и распорядок дня

Режим дня предусматривает рациональное чередование отрезков сна и бодрствования в соответствии с физиологическими обоснованиями, обеспечивает хорошее самочувствие и активность ребенка, предупреждает утомляемость и перевозбуждение.

Режим и распорядок дня устанавливаются с учетом требований СанПиН 1.2.3685-21, условий реализации Программы ДОУ, потребностей участников образовательных отношений.

Основными компонентами режима в ДОУ являются: виды деятельности детей, такие как пребывание на открытом воздухе (прогулка), образовательная деятельность, игровая

¹² Федеральная образовательная программа дошкольного образования. П. 21

деятельность и отдых по собственному выбору (самостоятельная деятельность); пребывание на открытом воздухе (прогулка); прием пищи; сон; личная гигиена.

Содержание и длительность каждого компонента, а также их роль в определенные возрастные периоды закономерно изменяются, приобретая новые характерные черты и особенности. Приучение детей выполнять режим дня способствует выработке привычки к порядку и организованности, активной деятельности и правильному отдыху с максимальным проведением его на свежем воздухе. Эта работа проводится постепенно, последовательно и ежедневно.

При организации режима дня предусмотрено чередование самостоятельной деятельности и организованных форм работы с детьми, коллективных и индивидуальных игр, достаточная двигательная активность ребенка в течение дня, а также важно обеспечить сочетание умственной и физической нагрузки.

Время образовательной деятельности организуется таким образом, чтобы вначале проводились наиболее насыщенные по содержанию виды деятельности, связанные с умственной активностью детей, максимальной их произвольностью, а затем творческие виды деятельности, в чередовании с музыкальной и физической активностью.

Продолжительность дневной суммарной образовательной нагрузки для детей дошкольного возраста, условия организации образовательного процесса соответствуют требованиям, предусмотренным СанПиН 1.2.3685 -21 и СП 2.4.3638-20.

Режим дня строится с учетом сезонных изменений. В теплый период года увеличивается ежедневная длительность пребывания детей на свежем воздухе, образовательная деятельность, при наличии условий, переносится на прогулку.

Согласно СанПиН 1.2.3685-21 при температуре воздуха ниже 15° С и скорости ветра более 7 м/с, продолжительность прогулки для детей до 7 лет сокращают. При осуществлении режимных моментов необходимо учитывать также индивидуальные особенности ребенка (длительность сна, вкусовые предпочтения, характер, темп деятельности и т.д.)

В МБДОУ организовано 4-х разовое питание на основе меню, согласованное с ТО Роспотребнадзор и регулируется СанПиН 2.3/2.4.3590-20.

Режим двигательной активности детей в течение дня организуется с учетом возрастных особенностей и состояния здоровья.

При организации образовательной деятельности предусматривается введение в режим дня физкультминуток во время занятий, гимнастики для глаз, обеспечивается контроль за осанкой, в том числе, во время письма, рисования и использования ЭСО.

Физкультурные, физкультурно-оздоровительные мероприятия, массовые спортивные мероприятия, туристические походы, спортивные соревнования организуются с учетом возраста, физической подготовленности и состояния здоровья детей. Хозяйствующим субъектом обеспечивается присутствие медицинских работников на спортивных соревнованиях и на занятиях в плавательных бассейнах.

Возможность проведения занятий физической культурой и спортом на открытом воздухе, а также подвижных игр, определяется по совокупности показателей метеорологических условий (температуры, относительной влажности и скорости движения воздуха) по климатическим зонам. В дождливые, ветреные и морозные дни занятия физической культурой должны проводиться в зале.

¹² Федеральная образовательная программа дошкольного образования. П. 21.

Режим дня в МБДОУ «Детский сад № 57»

Вид деятельности	1 младшая группа	2 младшая группа	Средняя группа	Старшая группа	Подготовительная к школе группа	Специальная группа
Прием, осмотр, игры, самостоятельная деятельность, утренняя гимнастика <i>(не менее 10 мин.)</i>	07.00-08.05	07.00-08.10	07.00-08.15	07.00-08.25	07.00-08.30	07.00-08.25
Подготовка к завтраку, завтрак	08.05-08.35	08.10-08.35	08.15-08.40	08.25-08.45	08.30-08.50	08.25-08.50
Игры, подготовка к занятиям	08.35-09.00	08.35-09.00	08.40-09.00	08.45-09.00	08.50-09.00	08.50-09.00
Организованная образовательная деятельность (занятия)	по подгруппам 09.00-09.10/ 09.20-09.30	09.00-09.15 09.25-09.40	09.00-09.20 09.30-09.50	09.00-09.25 09.35-10.00	09.00-09.30 09.40-10.10 10.20-10.50	09.00-09.25 09.35-10.00
Игры, самостоятельная деятельность, общение	09.10-09.45	09.40-10.00	09.50-10.05	10.00-10.10	10.50-11.00	10.10-10.20
Второй завтрак	09.45-09.55	10.00-10.10	10.05-10.15	10.10-10.20	10.10-10.20	10.00-10.10
Подготовка к прогулке, прогулка (игры, труд, наблюдения), возвращение с прогулки, самостоятельная деятельность детей	09.55-11.30	10.10-11.50	10.15-12.00	10.20-12.10	11.00-12.25	10.20-12.10
Подготовка к обеду, обед	11.30-12.00	11.50-12.20	12.00-12.30	12.10-12.35	12.25-12.50	12.10-12.35
Подготовка ко сну, дневной сон	12.00-15.00	12.20-15.00	12.30-15.00	12.35-15.05	12.50-15.20	12.35-15.05
Постепенный подъем (оздоровительные мероприятия)	15.00-15.20	15.00-15.20	15.00-15.20	15.05-15.25	15.20-15.40	15.05-15.25
Занятия	по подгруппам 15.20-15.30/ 15.40- 15.50			15.25-15.50		15.25-15.50
Игры, самостоятельная деятельность, общение, чтение художественной литературы	15.30-15.50	15.20 -15.50	15.20 -16.00	15.50-16.05	15.40 -16.15	15.50-16.10
Подготовка к уплотненному полднику, уплотненный полдник	15.50-16.15	15.50-16.20	16.00-16.25	16.05-16.25	16.15-16.35	16.10-16.30
Игры, самостоятельная деятельность, индивидуальная	16.15-16.50	16.20-17.00	16.25-16.50	16.25-17.10	16.35-16.45	16.30-17.10

работа с детьми							
Подготовка к прогулке, прогулка		16.50-18.30	17.00-18.30	16.50-18.30	17.10-18.30	16.45-18.30	17.10-18.30
Игры, самостоятельная деятельность, уход детей домой		18.30-19.00	18.30-19.00	18.30-19.00	18.30-19.00	18.30-19.00	18.30-19.00
Общий подсчет времени (в сутки)	ООД	20 мин.	30 мин.	40 мин.	75 мин. (1 занятие после дневного сна)	90 мин.	90 мин.
	Прогулка	195 мин.	190 мин.	205 мин.	190 мин.	190 мин.	190 мин.

ДОПОЛНИТЕЛЬНЫЙ РАЗДЕЛ ПРОГРАММЫ

Краткая презентация Программы

Общеобразовательная программа – образовательная программа дошкольного образования муниципального бюджетного дошкольного образовательного учреждения г. Владимира «Детский сад № 57» (далее – Программа) разработана в соответствии с федеральным государственным образовательным стандартом дошкольного образования (утвержден приказом Минобрнауки России от 17 октября 2013 г. № 1155, зарегистрировано в Минюсте России 14 ноября 2013 г., регистрационный № 30384; в редакции приказа Минпросвещения России от 8 ноября 2022 г. № 955, зарегистрировано в Минюсте России 6 февраля 2023 г., регистрационный № 72264) (далее – ФГОС ДО) и федеральной образовательной программой дошкольного образования (утверждена приказом Минпросвещения России от 25 ноября 2022 г. № 1028, зарегистрировано в Минюсте России 28 декабря 2022 г., регистрационный № 71847) (далее – ФОП ДО).

Срок действия образовательной программы не ограничен, программа действует до принятия новой.

Образовательная программа МБДОУ г.Владимира «Детский сад № 57» является нормативно управленческим документом и согласно Федеральному государственному образовательному стандарту дошкольного образования (далее - ФГОС ДО) определяет объем, содержание, планируемые результаты (целевые ориентиры дошкольного образования), организацию образовательной деятельности и обеспечивает построение целостного педагогического процесса, включает в себя Программу воспитания.

Воспитание и обучение воспитанников осуществляется на государственном языке РФ – русском.

ДОУ могут посещать дети дошкольного возраста с ОВЗ. Срок реализации образовательной программы: 5 лет.

Составляющие Программы обязательная часть и часть, формируемая участниками образовательных отношений, служат механизмом реализации ФГОС ДО и раскрывают принципы, методы, приемы и порядок организации совместной, партнерской деятельности детей и взрослых в пространстве и во времени, а также подходы к интеграции образовательной деятельности детей дошкольного возраста.

Настоящая Программа разработана и утверждена организацией в соответствии с ФГОС ДО и ФОП ДО.

Возрастные и иные категории детей:

Образовательная Программа обеспечивает целостное развитие детей в возрасте от 1,5 до 8 лет с учетом их возрастных и индивидуальных особенностей, предусматривает реализацию по образовательным областям:

- Социально-коммуникативное развитие
- Познавательное развитие
- Речевое развитие
- Художественно – эстетическое развитие
- Физическое развитие

Программа охватывает возрастные периоды физического и психического развития детей: ранний возраст (от 1,5 до 3 лет: первая младшая группа); дошкольный возраст (от 3 до 8 лет: младшая, средняя, старшая и подготовительная к школе группы и разновозрастные

группы).

В учреждении функционируют 5 возрастных групп общеразвивающей направленности (со 1-ой младшей группы по подготовительную группу) и 1 разновозрастная (4-6 лет) группа компенсирующей направленности для детей с тяжелыми нарушениями речи (ТНР), обучение и воспитание в которой осуществляется по АОП ДО для обучающихся с тяжелыми нарушениями речи.

Дополнительные образовательные программы

МБДОУ «Детский сад № 57» предоставляет дополнительные образовательные услуги в соответствии с лицензией на право осуществления и соответствуют требованиям.

Дополнительные образовательные услуги, осуществляемые в МБДОУ через кружковую деятельность.

Характеристика взаимодействия коллектива с семьями детей.

В ДОУ созданы все необходимые условия для реализации Программы, включающей содержание системы коррекционной работы. Психолого-педагогическое сопровождение, коррекционно-развивающее обучение, разностороннее развитие и воспитание осуществляют педагоги ДОУ: учитель-логопед, педагог-психолог, старший воспитатель, воспитатели, музыкальный руководитель.

Все педагоги и специалисты работают в тесной взаимосвязи при междисциплинарном подходе и с родителями (законными представителями). Семья рассматривается как полноправный участник образовательного процесса. Тесное сотрудничество с семьей делает успешной работу ДОУ. Только в диалоге обе стороны могут узнать, как ребенок ведет себя в другой жизненной среде. Обмен информацией о ребенке является основой для воспитательного партнерства между родителями (законными представителями) и воспитателями. Взаимодействие с семьей в духе партнерства в деле образования и воспитания детей является предпосылкой для обеспечения их полноценного развития.

Использование разнообразных форм работы помогает родителям стать активными участниками образовательного и воспитательного процесса их детей.

Деятельность педагогического коллектива МБДОУ по построению взаимодействия с родителями обучающихся осуществляется по нескольким направлениям

¹² Федеральная образовательная программа дошкольного образования. П. 21.

<i>Диагностико аналитическое</i>	<i>Просветительское</i>	<i>Консультационное</i>
<ul style="list-style-type: none"> - получение и анализ данных о семье, её запросах в отношении охраны здоровья и развития ребёнка; - об уровне психолого-педагогической компетентности родителей (законных представителей); - планирование работы с семьей с учётом результатов проведенного анализа; - согласование воспитательных задач 	<p>Просвещение родителей (законных представителей) по вопросам:</p> <ul style="list-style-type: none"> - особенностей психофизиологического и психического развития детей младенческого, раннего и дошкольного возрастов; - выбора эффективных методов обучения и воспитания детей определенного возраста; - ознакомление с актуальной информацией о государственной политике в области ДО, включая информирование о мерах господдержки семьям с детьми дошкольного возраста; - информирование об особенностях реализуемой в ДОО образовательной программы; - условиях пребывания ребёнка в группе ДОО; - содержании и методах образовательной работы с детьми 	<p>Консультирование родителей (законных представителей) по вопросам:</p> <ul style="list-style-type: none"> - их взаимодействия с ребёнком, - преодоления возникающих проблем воспитания и обучения детей, в том числе с ОП в условиях семьи; - особенностей поведения и взаимодействия ребёнка со сверстниками и педагогом; - возникающих проблемных ситуаций; - способам воспитания и построения продуктивного взаимодействия с детьми младенческого, раннего и дошкольного возрастов; - способам организации и участия в детских деятельности, образовательном процессе ит.д.

Решение основных задач взаимодействия с родителями по направлениям деятельности реализуются в разных формах (групповых и (или) индивидуальных) посредством различных методов, приемов и способов взаимодействия с родителями:

<i>Задачи/направления</i>	<i>Диагностико – аналитическое направление</i>	<i>Просветительское и консультативное направление</i>
Информирование родителей	<p>Опросы, социологические срезы, индивидуальные блокноты, педагогические беседы с родителями; дни (недели) открытых дверей, открытые просмотры занятий и других видов деятельности детей</p>	<p>Групповые родительские собрания, семинары-практикумы, консультации и другое; информационные проспекты, стенды, ширмы, папки-передвижки для родителей; сайты ДООи социальные группы в сети Интернет; фотографии, выставки детских работ, совместных работ родителей и детей. Включают также и досуговую форму -совместные праздники и вечера, семейные спортивные и тематические мероприятия, тематические досуги, знакомство с семейными традициями</p>
Просвещение родителей		
Ответственное и осознанное родительство		
Сотрудничество и установления партнерских отношений		
Вовлечение родителей в образовательный процесс		

¹² Федеральная образовательная программа дошкольного образования. 11. 21.

Результаты освоения Программы

Специфика дошкольного детства не позволяет требовать от ребенка дошкольного возраста достижения конкретных образовательных результатов и обуславливает необходимость определения результатов освоения Программы в виде целевых ориентиров.

Целевые ориентиры дошкольного образования рассматриваются как социально-нормативные возрастные характеристики возможных достижений ребенка (ФГОС ДО раздела IV, п. 4.6).

Это ориентир для педагогов и родителей, обозначающий направленность воспитательной деятельности взрослых.

Целевые ориентиры Программы выступают основаниями преемственности дошкольного и начального общего образования.

Общие сведения о ДОУ

Полное наименование учреждения	Муниципальное бюджетное дошкольное образовательное учреждение г. Владимира «Детский сад № 57»
Сокращённое наименование	МБДОУ г.Владимира «Детский сад № 57»
Учредитель	Муниципальное образование г. Владимир, функции и полномочия учредителя осуществляет Управление образования администрации г. Владимира
Организационно-правовая форма	Бюджетное учреждение
Тип организации	Дошкольное образовательное учреждение
Местонахождение ДОУ	600001, г. Владимир ул. Разина д. 14
Телефон	(4922) 32-02-81
Адрес электронной почты	Ds57@edu.vladimir-city.ru dou.57@yandex.ru
Адрес сайта	t70700p.dou.obrazovanie33.ru
Год основания	1964 г.
Лицензия	Серия 33Л01 №0002363 от 04.08.2017г., приложение № 1 к лицензии на право осуществления дошкольного образования, дополнительного образования детей и взрослых – серия 33 П 01 № 0002488 от 03.10.2019г.
Руководитель учреждения	заведующий Маврина Ольга Владимировна
Режим работы	12-ти часовой (07.00 - 19.00) 5 дней в неделю; выходные дни: суббота, воскресенье, нерабочие праздничные дни
Проектная мощность ДОУ	6 групп/ 180 ребенка
В учреждении имеются	Кабинет заведующего, 6 групповых (игровых) комнат, 4 спальные комнаты, музыкальный зал, методический кабинет, кабинет дополнительных образовательных услуг, кабинет делопроизводителя, медицинский кабинет, процедурный кабинет, пищеблок, прачечная, складские помещения.

¹² Федеральная образовательная программа дошкольного образования. П. 21.